

# *Kulturpengene 2006/ Regnskab*

**Offentlige udgifter til kultur 2006**

Kulturpengene 2006/Regnskab  
Offentlige udgifter til kultur 2006

Udgivet af:  
Kulturministeriet, 2008

Redaktion:  
Niels Gjedde Sommer, Ledelsessekretariatet

Oplag: Udkommer kun elektronisk

Kulturministeriet  
Nybrogade 2  
1203 København K  
Telefon 33 92 33 70  
E-post: [kum@kum.dk](mailto:kum@kum.dk)

ISBN: 978-87-7960-120-8

# *Kulturpengene 2006/ Regnskab*

Kulturpengene 2006/Regnskab fortæller om de samlede offentlige udgifter, der i 2006 blev brugt til kulturelle formål. Tallene omfatter pengene på finansloven, tipsmidlerne og licensindtægterne. Kulturpengene 2006/Regnskab er alene tilgængelig på Kulturministeriets hjemmeside, [www.kum.dk](http://www.kum.dk).

Hvor Kulturpengene 2006 indeholdt budgettallene for de offentlige kulturudgifter, indeholder denne publikation kun tabellerne for regnskabstallene. Derfor henvises der til Kulturpengene 2006, hvis man ønsker beskrivelser af institutionerne, deres formål, væsentlige initiativer for 2006 samt øvrig statistik såsom tidsserier og udvalgte kulturvanestatistikker.

Alle tal i Kulturpengene er nettoudgifter og eksklusiv moms. Der er foretaget fradrag for indtægter og statsrefusion. På enkelte områder er der indtægter, som ville ændre billedet af aktivitetsniveauet en smule, hvis de blev medtaget. I tabellerne kan afrunding til hele tusinder eller til mio. kr. med én decimal medføre, at summen af tallene i en søjle eller række er forskellig fra den opgivne total.

Det er ikke muligt at få en præcis opgørelse over alle de midler, som privatpersoner, private fonde og virksomheder yder til kulturektoren. Opgørelsen i Kulturpengene er derfor ikke udtryk for den samlede økonomi i kulturektoren, men alene en opgørelse over de offentlige udgifter til kultur.

# Diagram- og tabeloversigt 2006/

## Offentlige udgifter til kultur

Tabel 1: Offentlige udgifter til kultur, regnskab år 2006	Side 5
Tabel 2: Procentvis fordeling af offentlige udgifter til kultur, regnskab år 2006	Side 6
Diagram 1: Procentvis fordeling af samlede offentlige kulturudgifter (finanslov og tipsmidler), regnskab år 2006	Side 7
Diagram 2: Statens kulturudgifter fordelt på formål (finanslov og tipsmidler), regnskab år 2006	Side 7
Diagram 3: Statens kulturudgifter fordelt på drift, tilskud og anlæg, regnskab år 2006	Side 8
Diagram 4: Statens kulturudgifter i 2006 fordelt på finanslov, tipsmidler og licens	Side 8
Tabel 4: Kunstområder, regnskab år 2006	Side 9
Tabel 6: Musik, regnskab år 2006	Side 10
Tabel 9: Billedkunst, regnskab år 2006	Side 10
Tabel 10: Litteratur, regnskab år 2006	Side 11
Tabel 11: Teater og dans, regnskab år 2006	Side 12
Tabel 16: Film, regnskab år 2006	Side 13
Tabel 19: Arkitektur, design og kunsthåndværk, regnskab år 2006	Side 13
Tabel 20: Samlet kulturbevaring, regnskab år 2006	Side 14
Tabel 21: Biblioteker, regnskab år 2006	Side 14
Tabel 24: Arkiver, regnskab år 2006	Side 14
Tabel 26: Museer og zoo, regnskab år 2006	Side 15
Tabel 28: Idræt, regnskab år 2006	Side 16
Tabel 30: Radio- og tv, regnskab år 2006	Side 16
Tabel 33: Uddannelser og forskning, regnskab år 2006	Side 17
Tabel 37: Internationale formål, regnskab år 2006	Side 18
Tabel 38: Anlæg, regnskab år 2006	Side 18
Tabel 39: Andre kulturelle formål, regnskab år 2006	Side 19
Tabel 40: Tipsmidler til almenkulturelle formål - specifikation	Side 19

Tabel 1: Offentlige udgifter til kultur, regnskab år 2006

Mio. kr. Formål	Staten			Kommuner	Amter*	HUR *	I alt
	Finanslov ****	Tipsmidler *	I alt				
Musik	521,9	25,2	547,1	540,1	55,6	14,2	1.157,0
Billedkunst	125,9	4,2	130,1	3,5	0,4	0,0	134,0
Litteratur	215,1	8,3	223,4	0,0	0,0	0,0	223,4
Teater	806,8	31,9	838,7	198,4	162,6	94,8	1.294,5
Film	458,4	0,0	458,4	15,7	0,0	0,0	474,1
Arkitektur og Design	415,9	4,5	420,4	0,0	0,0	0,0	420,4
Fælleskunstneriske formål	114,5	10,8	125,3	0,0	0,0	0,0	125,3
Biblioteker	717,8	18,6	736,4	2.590,2	0,0	0,0	3.326,6
Arkiver	142,9	1,5	144,4	0,0	0,0	0,0	144,4
Museer og zoo	733,4	14,7	748,1	422,1	105,5	24,7	1.300,4
Andre kulturelle formål	61,5	106,1	167,6	676,9	65,3	0,0	909,8
Anlæg	293,6	77,5	371,1	1.497,1	32,8	0,0	1.901,0
Fællesformål og reserver **	103,4	17,0	120,4	0,0	0,0	3,9	124,3
Idræt	-1,2	736,9	735,7	2.865,2	6,5	0,0	3.607,4
Radio og tv, ekskl. Licensmidler ***	11,9	0,0	11,9	0,0	0,0	0,0	11,9
<b>I alt</b>	<b>4.721,8</b>	<b>1.057,2</b>	<b>5.779,0</b>	<b>8.809,1</b>	<b>428,7</b>	<b>137,6</b>	<b>15.154,4</b>
Heraf:							
- Uddannelse	858,4	10,8	869,2	3,5	4,2	0,0	876,9
- Internationale formål	14,8	40,6	55,4	0,0	0,0	0,0	55,4
Radio og tv, licensmidler **	3.569,0	-	3.569,0	-	-	-	-
<b>I alt inkl. licensmidler</b>	<b>8.290,8</b>	<b>1.057,2</b>	<b>9.348,0</b>	<b>8.809,1</b>	<b>428,7</b>	<b>137,6</b>	<b>18.723,4</b>

\* Tallene for Tipsmidler (dog med undtagelse af idræt), Amter og HUR er budgettal for 2006

\*\* Fællesformål og reserver er i indværende år ikke øremærket specifikke kulturformål og er ikke beskrevet nærmere

\*\*\* Radio- og tv finansieres af licensmidler, der ikke indgår på de årlige finanslove

\*\*\*\* Sumtallet afviger med 3,1 mio i forhold til statsregnskabet, hvilket skyldes periodeforskydninger og afrunding.

Tabel 2: Procentvis fordeling af offentlige udgifter til kultur, regnskab år 2006

Procent Formål	Staten			Kommuner	Amter*	HUR*	I alt
	Finanslov	Tipsmidler*	I alt				
Musik	45,1%	2,2%	47,3%	46,7%	4,8%	1,2%	100,0%
Billedkunst	94,0%	3,1%	97,1%	2,6%	0,3%	0,0%	100,0%
Litteratur	96,3%	3,7%	100,0%	0,0%	0,0%	0,0%	100,0%
Teater	62,3%	2,5%	64,8%	15,3%	12,6%	7,3%	100,0%
Film	96,7%	0,0%	96,7%	3,3%	0,0%	0,0%	100,0%
Arkitektur og Design	98,9%	1,1%	100,0%	0,0%	0,0%	0,0%	100,0%
Fælleskunstneriske formål	91,4%	8,6%	100,0%	0,0%	0,0%	0,0%	100,0%
Biblioteker	21,6%	0,6%	22,1%	77,9%	0,0%	0,0%	100,0%
Arkiver	99,0%	1,0%	100,0%	0,0%	0,0%	0,0%	100,0%
Museer og zoo	56,4%	1,1%	57,5%	32,5%	8,1%	1,9%	100,0%
Andre kulturelle formål	6,8%	11,7%	18,4%	74,4%	7,2%	0,0%	100,0%
Anlæg	15,4%	4,1%	19,5%	78,8%	1,7%	0,0%	100,0%
Fællesformål og reserver**	83,2%	13,7%	96,9%	0,0%	0,0%	3,1%	100,0%
Idræt	0,0%	20,4%	20,4%	79,4%	0,2%	0,0%	100,0%
Radio og tv, ekskl. licensmidler***	100,0%	0,0%	100,0%	0,0%	0,0%	0,0%	100,0%
<b>I alt</b>	<b>31,2%</b>	<b>7,0%</b>	<b>38,1%</b>	<b>58,1%</b>	<b>2,8%</b>	<b>0,9%</b>	<b>100,0%</b>
Heraf:							
- Uddannelse	97,9%	1,2%	99,1%	0,4%	0,5%	0,0%	100,0%
- Internationale formål	26,7%	73,3%	100,0%	0,0%	0,0%	0,0%	100,0%
Radio og tv, licensmidler***	100,0%	-	100,0%	-	-	-	100,0%
<b>I alt inkl. licensmidler</b>	<b>44,3%</b>	<b>5,6%</b>	<b>49,9%</b>	<b>47,0%</b>	<b>2,3%</b>	<b>0,7%</b>	<b>100,0%</b>

\* Tallene for Tipsmidler (dog med undtagelse af idræt), Amter og HUR er budgettal for 2006

\*\* Fællesformål og reserver er i indeværende år ikke øremærket specifikke kulturformål og er ikke beskrevet nærmere

\*\*\* Radio- og tv finansieres af licensmidler, der ikke indgår på de årlige finansloven

Diagram 1: Procentvis fordeling af samlede offentlige kulturudgifter (finanslov og tipsmidler), regnskab år 2006

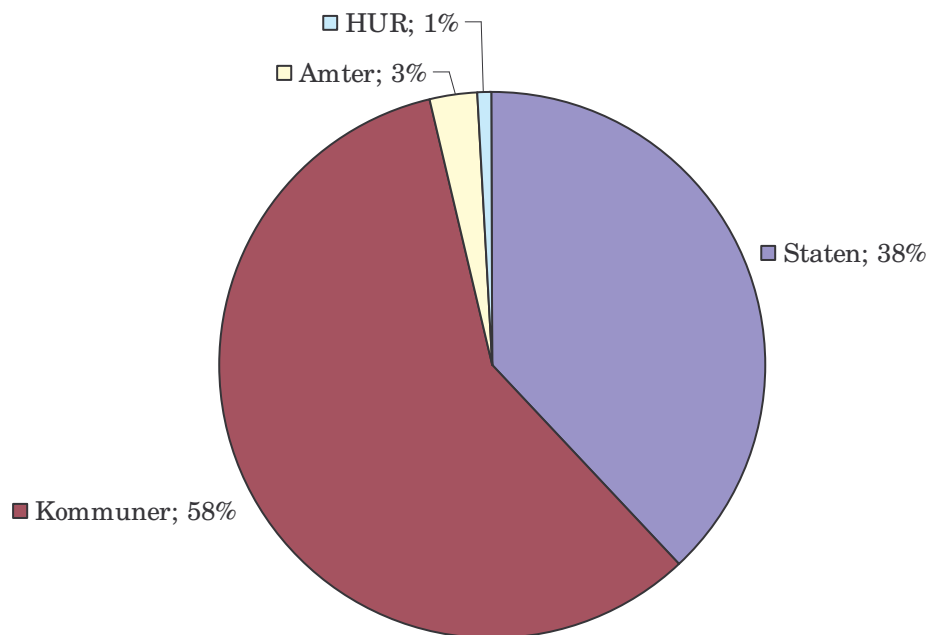


Diagram 2: Statens kulturudgifter fordelt på formål (finanslov og tipsmidler), regnskab år 2006

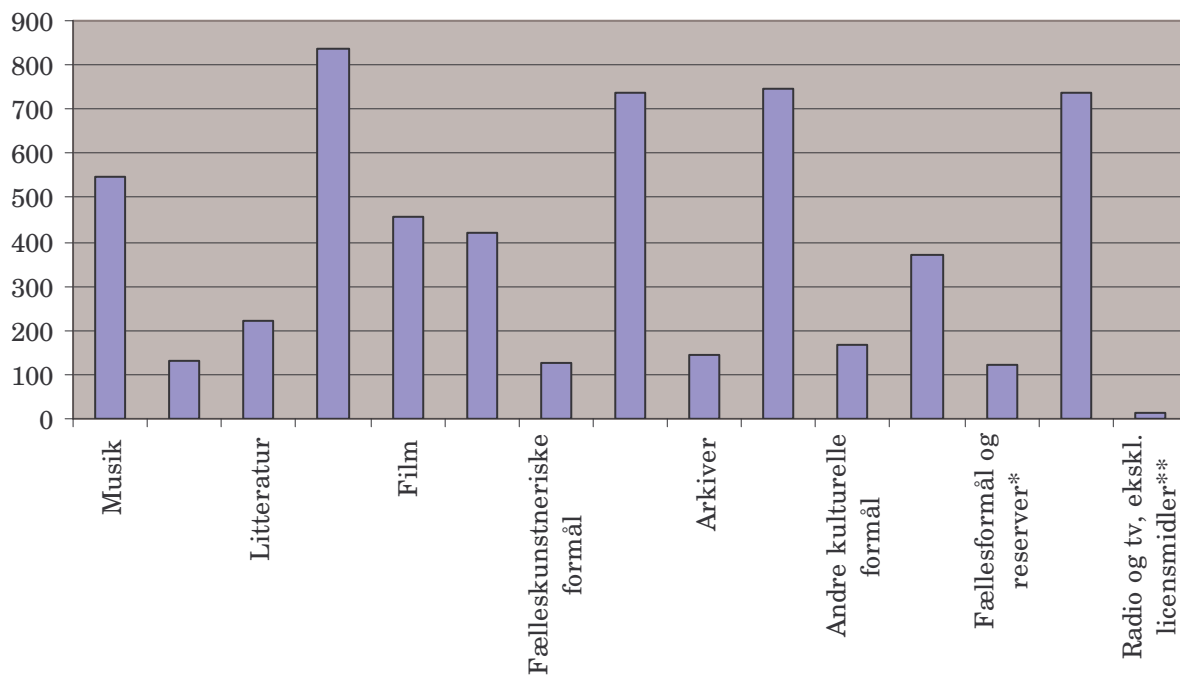


Diagram 3: Statens kulturudgifter fordelt på drift, tilskud og anlæg, regnskab år 2006

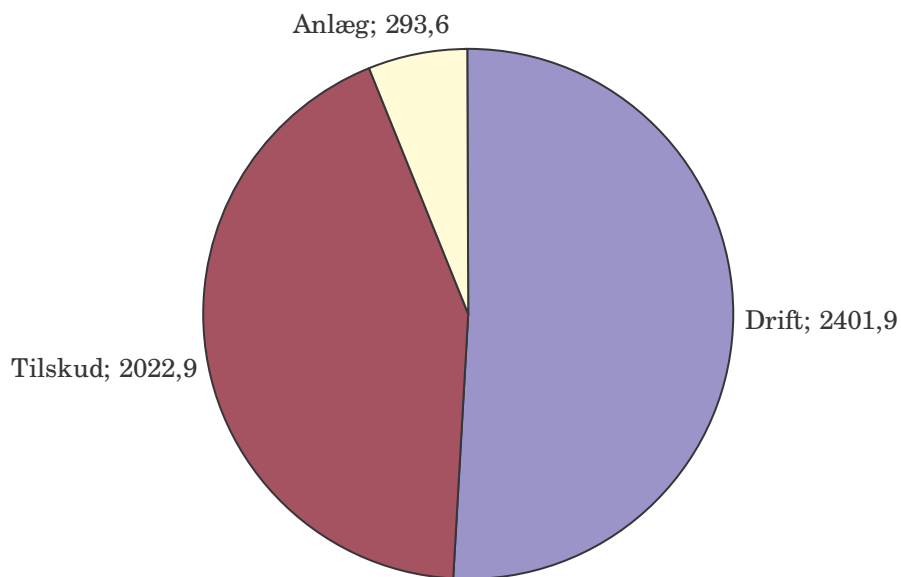
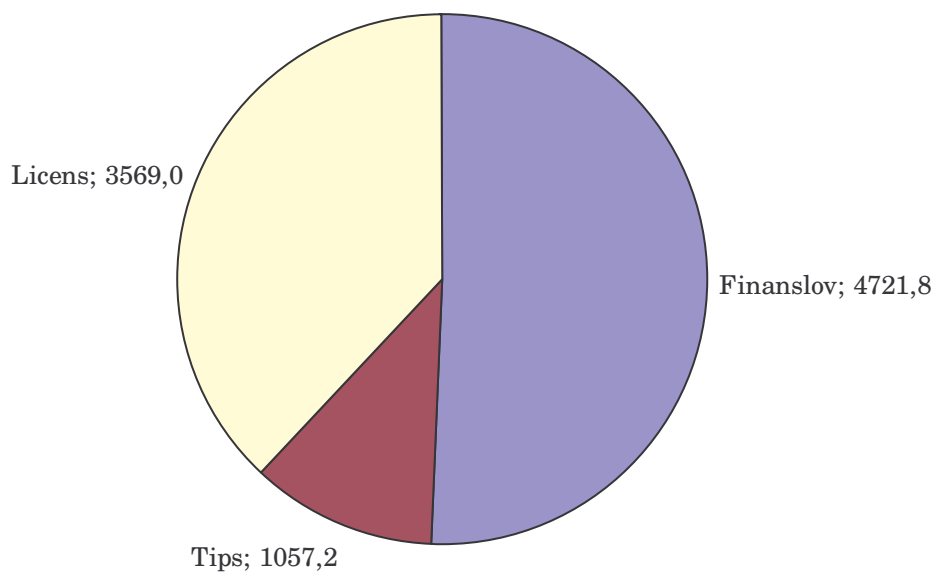


Diagram 4: Statens kulturudgifter i 2006 fordelt på finanslov, tips- og licensmidler





Tabel 4: Kunstområder, regnskab år 2006

Mio. kr. Formål	Staten					I alt
	Finanslov***	Tipsmidler*	Kommuner	Amter*	HUR*	
Musik	521,9	25,2	540,1	55,6	14,2	1.157,0
Billedkunst	125,9	4,2	3,5	0,4	0,0	134,0
Litteratur	215,1	8,3	0,0	0,0	0,0	223,4
Teater	806,8	31,9	198,4	162,6	94,8	1.294,5
Film	458,4	0,0	15,7	0,0	0,0	474,1
Arkitektur og design	415,9	4,5	0,0	0,0	0,0	420,4
Fælleskunstneriske formål						
Ikke-fordelte uddannelsesudgifter	0,1	0,0	0,0	0,0	0,0	0,1
Kunststyrelsen (drift)	56,7	0,0	0,0	0,0	0,0	56,7
Statens Kunstfond*	1,6	0,0	0,0	0,0	0,0	
Øget kunstnerisk aktivitet og talentudvikling	52,3	0,0	0,0	0,0	0,0	52,3
Forskning ved Kulturministeriets institutioner	0,0	10,8	0,0	0,0	0,0	
Livsvarige ydelser**	1,2	-	0,0	0,0	0,0	1,2
Forsøg med kulturskoler (Kunstrådet)	2,6					
<b>I alt</b>	<b>2.655,9</b>	<b>84,9</b>	<b>757,6</b>	<b>218,6</b>	<b>109,0</b>	<b>3.813,6</b>
Heraf:						
- Fælleskunstneriske formål	114,5	10,8	0,0	0,0	0,0	125,3
- Uddannelse	751,2	10,8	3,5	4,2	0,0	769,7

\* Tallene for Tipsmidler, Amter og HUR er budgettal for 2006

\*\* Skønsmæssig andel af de samlede midler til enker efter kunstnere i de øvrige kategorier (Livsvarige ydelser:22,1 mio. kr.)

\*\*\* Sumtallet afviger med 2,1 mio i forhold til statsregnskabet, hvilket skyldes periodeforskydninger.

Tabel 6: Musik, regnskab år 2006

Mio.kr. Formål	Staten					I alt
	Finanslov	Tipsmidler*	Kommuner*	Amter*	HUR*	
Kunstrådet**	72,6	0,0	0,0	0,0	0,0	72,6
Livsvarige ydelser***	2,7	0,0	0,0	0,0	0,0	2,7
Statens Kunstfond***	14,2	0,0	0,0	0,0	0,0	14,2
Landsdelsorkestre	83,0	0,0	0,0	13,8	14,2	111,0
Det Kgl. Danske Musikkonservatorium	66,5	0,0	0,0	0,0	0,0	66,5
Det Jyske Musikkonservatorium	54,3	0,0	0,0	0,0	0,0	54,3
Vestjysk Musikkonservatorium	20,1	0,0	0,0	0,0	0,0	20,1
Det Fynske Musikkonservatorium	21,8	0,0	0,0	0,0	0,0	21,8
Nordjysk Musikkonservatorium	17,2	0,0	0,0	0,0	0,0	17,2
Rytmask Musikkonservatorium	34,8	0,0	0,0	0,0	0,0	34,8
Musikskoler	71,5	0,0	0,0	-	-	71,5
Rytmiske spillesteder	27,7	0,0	0,0	-	-	27,7
Regionale kulturaftaler	31,3	0,0	0,0	-	-	31,3
musikpolitiske initiativer	4,2	5,1	0,0	-	-	9,3
Andet	0,0	20,1	540,1	41,8	0,0	602,0
<b>I alt</b>	<b>521,9</b>	<b>25,2</b>	<b>540,1</b>	<b>55,6</b>	<b>14,2</b>	<b>1.157,0</b>

\* Tallene for Tipsmidler, Amter og HUR er budgettal for 2006. Endvidere kan de kommunale udgifter ikke specificeres; de amtslige kun delvist.

\*\* Inkl. halvdelen af bevillingen til musikdramatik

\*\*\* Skønmæssig andel af de samlede midler (Statens Kunstfond: 91,6 mio. kr., Livsvarige ydelser: 22,3 mio. kr.)

Tabel 9: Billedkunst, regnskab år 2006

Mio.kr. Formål	Staten					I alt
	Finanslov	Tipsmidler*	Kommuner	Amter*	HUR*	
Kunstrådet	28,8	0,0	0,0	0,0	0,0	28,8
Statens Kunstfond**	34,2	0,0	0,0	0,0	0,0	34,2
Livsvarige ydelser**	7,1	0,0	0,0	0,0	0,0	7,1
Det Kongelige Akademi for de Skønne Kunster	2,6	0,0	0,0	0,0	0,0	2,6
Charlottenborg Udstillingsbygning	7,9	0,0	0,0	0,0	0,0	7,9
Statens Værksteder for Kunst og Håndværk	7,0	0,0	0,0	0,0	0,0	7,0
Kunstakademiets Billedkunstskoler	36,5	0,0	0,0	0,0	0,0	36,5
Det Jyske Kunstakademi	0,9	0,0	2,1	0,4	0,0	3,4
Det Fynske Kunstakademi	0,9	0,0	1,4	0,0	0,0	2,3
Andet***	0,0	4,2	0,0	0,0	0,0	4,2
<b>I alt</b>	<b>125,9</b>	<b>4,2</b>	<b>3,5</b>	<b>0,4</b>	<b>0,0</b>	<b>134,0</b>

\* Tallene for Tipsmidler, Amter og HUR er budgettal for 2006

\*\* Skønmæssig andel af de samlede midler (Statens Kunstfond: 91,6 mio. kr., Livsvarige ydelser: 22,3 mio. kr.)

\*\*\* Amterne yder 4,4 mio. kr. til 'skabende kunst', der her medtages under billedkunst

Tabel 10: Litteratur, regnskab år 2006

Mio. kr. Formål	Staten					I alt
	Finanslov	Tipsmidler*	Kommuner	Amter*	HUR*	
Kunstrådet	24,5	0,0	0,0	0,0	0,0	24,5
Biblioteksafgift	152,2	0,0	0,0	0,0	0,0	152,2
Livsvarige ydelser**	6,8	0,0	0,0	0,0	0,0	6,8
Statens Kunstfond**	16,5	0,0	0,0	0,0	0,0	16,5
Forfatterskolen	2,7	0,0	0,0	0,0	0,0	2,7
Det Danske Sprog- og litteraturselskab	7,1	1,0	0,0	0,0	0,0	8,1
Søren Kierkegaard Forskningscenter	5,3	0,0	0,0	0,0	0,0	5,3
Læselystkampagnen	0,0	4,1	0,0	0,0	0,0	4,1
Andet	0,0	3,2	0,0	0,0	0,0	3,2
<b>I alt</b>	<b>215,1</b>	<b>8,3</b>	<b>0,0</b>	<b>0,0</b>	<b>0,0</b>	<b>223,4</b>

\* Tallene for Tipsmidler, Amter og HUR er budgettal for 2006

\*\* Skønmæssig andel af de samlede midler (Statens Kunstfond: 91,6 mio. kr., Livsvarige ydelser:22,3 mio. kr.)

Tabel 11: Teater og dans, regnskab år 2006

Mio.kr. Formål	Staten					I alt
	Finanslov	Tipsmidler*	Kommuner**	Amter*	HUR*	
Kunstrådet****	62,1	14,7	0,0	0,0	0,0	76,8
Livsvarige ydelser****	1,4	0,0	0,0	0,0	0,0	1,4
Statens Kunstfond****	6,4	0,0	0,0	0,0	0,0	6,4
Det kongelige Teater og Kapel	398,1	0,0	0,0	-	-	398,1
heraf:		0,0	0,0			
Operaakademiet	3,6	0,0	0,0	-	-	3,6
Balletskolerne	11,1	0,0	0,0	-	-	11,1
Landsdelsscenerne	50,7	0,0	0,0	87,9	-	138,6
Det Storkøbenhavnske Teaterfællesskab	39,2	0,0	0,0	-	66,5	105,7
Den jyske Opera og Det Danske Teater	26,1	3,7	0,0	29,5	-	59,3
Egnsteatre	44,8	0,0	0,0	18,6	-	63,4
Små storbyteatre	15,9	0,0	0,0	-	-	15,9
Det Rejsende Børneteater og Opsøgende Teater	6,6	0,8	0,0	-	-	7,4
Udvalget for Børneteater og Opsøgende Teater	1,8	0,0	0,0	-	-	1,8
Dansens Hus	2,1	0,0	0,0	-	-	2,1
Centrale publikumsorganisationer	0,9	0,0	0,0	-	-	0,9
Peter Schaufuss Balletten	3,7	0,0	0,0	-	-	3,7
Teaterrefusionsordningen	13,3	0,0	0,0	-	-	13,3
Teaterabonnementsordningen	17,9	0,0	0,0	14,6	28,3	60,8
Danske Koncert- og Kulturhuse, internationale gæstespil	0,0	0,7	0,0	-	-	0,7
Statens Teaterskole herunder Skolen for Moderne Dans	46,8	0,0	0,0	-	-	46,8
Skuespillerskolerne i Århus og Odense	11,0	0,0	0,0	3,8	-	14,8
Dramatikeruddannelsen	1,2	0,0	0,0	-	-	1,2
Oddsherred Teaterskole	1,5	0,0	0,0	-	-	1,5
Regionale kulturaftaler	55,3	0,0	0,0	-	-	55,3
Andet*****	0,0	12,0	198,4	8,2	-	218,6
<b>I alt</b>	<b>806,8</b>	<b>31,9</b>	<b>198,4</b>	<b>162,6</b>	<b>94,8</b>	<b>1.294,5</b>

\* Tallene for Tipsmidler, Amter og HUR er budgettal for 2006

\*\* De kommunale udgifter kan ikke specificeres

\*\*\* Inkl. halvdelen af bevillingen til musikdramatik

\*\*\*\* Skønmæssig andel af de samlede midler (Statens Kunstfond: 91,6 mio. kr., Livsvarige ydelser: 22,3 mio. kr.)

\*\*\*\*\* Inkluderer bl.a. RBOT. Fratrullet uspecificeret statsrefusion til teatre.

Tabel 16: Film, regnskab år 2006

Mio.kr. Formål	Staten					I alt
	Finanslov	Tipsmidler*	Kommuner	Amter*	HUR*	
Det Danske Filminstitut	413,5	0,0	0,0	0,0	0,0	413,5
Heraf:						
tilskud til spillefilm	173,7	0,0	0,0	-	-	173,7
tilskud til kort- og dokumentarfilm	51,4	0,0	0,0	-	-	51,4
tilskud vedrørende talentudvikling	57	0,0	0,0	-	-	57,0
tilskud til andre formål	31,0	0,0	0,0	-	-	0,0
Medierådet for Børn og Unge	2,0	0,0	0,0	0,0	0,0	2,0
Den Danske Filmskole	42,9	0,0	0,0	0,0	0,0	42,9
Biografer	0,0	0,0	15,7	0,0	0,0	15,7
Statens Kunstfond**	-	0,0	0,0	0,0	0,0	0,0
Livsvarige ydelser**	-	0,0	0,0	0,0	0,0	0,0
<b>I alt</b>	<b>458,4</b>	<b>0,0</b>	<b>15,7</b>	<b>0,0</b>	<b>0,0</b>	<b>474,1</b>

\* Tallene for Tipsmidler, Amter og HUR er budgettal for 2006

\*\* Livsvarige ydelser og midler fra Statens Kunstfond til "Teater og film" er medregnet under teater

Tabel 19: Arkitektur, design og kunsthåndværk, regnskab år 2006

Mio. kr. Formål	Staten					I alt
	Finanslov	Tipsmidler*	Kommuner	Amter*	HUR*	
Statens Kunstfond**	20,8	0,0	0,0	0,0	0,0	20,8
Livsvarige ydelser**	3,1	0,0	0,0	0,0	0,0	3,1
Dansk Arkitekturcenter	0,0	4,5	0,0	0,0	0,0	4,5
Informationscenter for dansk kunsthåndværk	2,1	0,0	0,0	0,0	0,0	2,1
Arkitekturpolitiske initiativer	2,4	0,0	0,0	0,0	0,0	2,4
Informationscenter for dansk kunsthåndværk - drift	6,9	0,0	0,0	0,0	0,0	6,9
Kunstakademiets Arkitektskole	151,3	0,0	0,0	0,0	0,0	151,3
Arkitektskolen i Aarhus	103,9	0,0	0,0	0,0	0,0	103,9
Glas- og Keramikskolen på Bornholm	8,5	0,0	0,0	0,0	0,0	8,5
Danmarks Designskole	72,3	0,0	0,0	0,0	0,0	72,3
Designskolen Kolding	37,3	0,0	0,0	0,0	0,0	37,3
Designpolitiske initiativer	7,0	0,0	0,0	0,0	0,0	7,0
Designpraktik	0,3	0,0	0,0	0,0	0,0	0,3
<b>I alt</b>	<b>415,9</b>	<b>4,5</b>	<b>0,0</b>	<b>0,0</b>	<b>0,0</b>	<b>420,4</b>

\* Tallene for Tipsmidler, Amter og HUR er budgettal for 2006

\* Skønsmæssig andel af de samlede midler (Statens Kunstfond: 91,6 mio. kr., Livsvarige ydelser: 22,3 mio. kr.)

Tabel 20: Samlet kulturbevaring, regnskab år 2006

Mio. kr. Formål	Staten					I alt
	Finanslov	Tipsmidler*	Kommuner	Amter*	HUR*	
Biblioteker	717,8	18,6	2.590,2	0,0	0,0	3.326,6
Arkiver	0,0	1,5	0,0	0,0	0,0	1,5
Museer og zoo	733,4	14,7	422,1	105,5	24,7	1.300,4
<b>I alt</b>	<b>1.451,2</b>	<b>34,8</b>	<b>3.012,2</b>	<b>105,5</b>	<b>24,7</b>	<b>4.628,4</b>

\* Tallene for Tipsmidler, Amter og HUR er budgettal for 2006

Tabel 21: Biblioteker, regnskab år 2006

Mio. kr. Formål	Staten					I alt
	Finanslov	Tipsmidler*	Kommuner	Amter*	HUR*	
Folkebiblioteksformål mv.	89,5	0,0	2.590,2	0,0	0,0	2.679,7
Det Kongelige Bibliotek og Universitetsbibliotek	255,4	0,0	0,0	0,0	0,0	255,4
Danmarks Blindebibliotek	44,8	0,0	0,0	0,0	0,0	44,8
Statsbiblioteket i Århus	151,6	0,0	0,0	0,0	0,0	151,6
Biblioteksstyrelsen m.v.	36,8	0,0	0,0	0,0	0,0	36,8
Danmarks Elektroniske Forskningsbibliotek	16,2	0,0	0,0	0,0	0,0	16,2
Det kgl. Danske Kunstakademis Bibliotek	12,3	0,0	0,0	0,0	0,0	12,3
Bibliotek.dk	9,2	0,0	0,0	0,0	0,0	9,2
Danmarks Biblioteksskole	80,7	0,0	0,0	0,0	0,0	80,7
Udarbejdelse af nationalbibliografi	18,9	0,0	0,0	0,0	0,0	18,9
Tilskud til forskningsbiblioteksformål m.v.	2,4	0,0	0,0	0,0	0,0	2,4
Andet*	0,0	18,6	0,0	0,0	0,0	18,6
<b>I alt</b>	<b>717,8</b>	<b>18,6</b>	<b>2.590,2</b>	<b>0,0</b>	<b>0,0</b>	<b>3.326,6</b>

\* Tallene for Tipsmidler, Amter og HUR er budgettal for 2006

Tabel 24: Arkiver, regnskab år 2006

Mio. kr. Formål	Staten					I alt
	Finanslov	Tipsmidler*	Kommuner	Amter*	HUR*	
Statens Arkiver	130,5	0,0	0,0	0,0	0,0	130,5
Dansk Folkemindesamling	5,1	0,0	0,0	0,0	0,0	5,1
Dansk Sprognævn	7,3	0,0	0,0	0,0	0,0	7,3
Lokalhistoriske arkiver	0,0	0,0	0,0	0,0	0,0	0,0
Andet*	0,0	1,5	0,0	0,0	0,0	1,5
<b>I alt</b>	<b>142,9</b>	<b>1,5</b>	<b>0,0</b>	<b>0,0</b>	<b>0,0</b>	<b>144,4</b>

\* Tallene for Tipsmidler, Amter og HUR er budgettal for 2006

Tabel 26: Museer og zoo, regnskab år 2006

Mio.kr. Formål	Staten					I alt
	Finanslov *****	Tipsmidler *	Kommuner**	Amter*	HUR*	
Kunstmuseer						
Ikke-statslige museer***	35,6	0,0	0,0	0,0	0,0	35,6
Statens Museum for Kunst	73,5	0,0	0,0	0,0	0,0	73,5
Ordrupgaardsamlingen	8,5	0,0	0,0	0,0	0,0	8,5
Den Hirschsprungeske Samling	5,2	0,0	0,0	0,0	0,0	5,2
Kunstmuseer i alt	122,8	0,0	0,0	0,0	0,0	122,8
Kulturhistoriske museer		0,0	0,0	0,0	0,0	
Ikke-statslige museer**	41,5	0,0	0,0	0,0	0,0	41,5
Nationalmuseet	194,8	1,5	0,0	0,0	0,0	196,3
Statens Forsvarshistoriske Museum (Tøjhusmuseet)	19,2	0,0	0,0	0,0	0,0	19,2
Dansk Landbrugsmuseum	8,3	0,0	0,0	0,0	0,0	8,3
Jagt- og Skovbrugsmuseet	7,0	0,0	0,0	0,0	0,0	7,0
Kulturhistoriske museer i alt	270,8	0,0	0,0	0,0	0,0	270,8
Naturhistoriske museer		0,0	0,0	0,0	0,0	
Ikke-statslige museer**	0,0	0,0	0,0	0,0	0,0	0,0
Arkæologiske undersøgelser mv.		0,0	0,0	0,0	0,0	
Markskadeerstatninger m.v.	0,1	0,0	0,0	0,0	0,0	0,1
Arkæologiske undersøgelser	11,5	0,0	0,0	0,0	0,0	11,5
Danefægødtgørelse	0,5	0,0	0,0	0,0	0,0	0,5
Tværgående		0,0	0,0	0,0	0,0	
Tilskud til museer med almindelig tilskudsordning	73,9	0,0	0,0	0,0	0,0	73,9
Tilskud til museer med særlige tilskudsordninger m.v. - ikke udmøntet pulje.	0,8	0,0	0,0	0,0	0,0	0,8
Tilskud til Zoologiske anlæg	25,1	0,0	0,0	0,0	0,0	25,1
Fredede og bevaringsværdige bygninger	35,7	0,0	0,0	0,0	0,0	35,7
Kulturarvsstyrelsen	60,3	4,0	0,0	0,0	0,0	64,3
Kunstakademiets Konservatorskole	26,5	0,0	0,0	0,0	0,0	26,5
Regionale kulturaftaler	50,2	0,0	0,0	0,0	0,0	50,2
Andet*****	55,1	9,2	422,1	105,5	24,7	616,6
<b>I alt</b>	<b>733,4</b>	<b>14,7</b>	<b>422,1</b>	<b>105,5</b>	<b>24,7</b>	<b>1.300,4</b>

\* Tallene for Tipsmidler, Amter og HUR er budgettal for 2006

\*\* De kommunale udgifter kan ikke specificeres

\*\*\* Tilskuddene gives under 21.33.33 Tilskud til museer med særlige tilskudsordninger m.v. Derudover modtager en række museer også tilskud fra 21.33.31 Tilskud fra museer med almindelig tilskudsordning samt 21.11.32 Regionale kulturaftaler.

\*\*\*\* Fratrullet uspecificeret statsrefusion til museer.

\*\*\*\*\* Sumtallet afviger med 1,3 mio. i forhold til statsregnskabet, hvilket skyldes priodeforskydning.

Tabel 28: Idræt, regnskab år 2006

Mio. kr. Formål	Staten					I alt
	Finanslov	Tipsmidler	Kommuner	Amter	HUR	
Danmarks Idrætsforbund	0,0	261,3	0,0	0,0	0,0	261,3
Danske Gymnastik- og idrætsforeninger	0,0	238,1	0,0	0,0	0,0	238,1
Dansk Firmaidrætsforbund	0,0	35,5	0,0	0,0	0,0	35,5
Team Danmark	0,0	79	0,0	0,0	0,0	79,0
Hestevæddeløbssportens Finansieringsfond	0,0	85,3	0,0	0,0	0,0	85,3
Idrætsforskning, Anti-Doping Danmark, Idrættens Analyseinstitut m.v.	0,0	13,8	0,0	0,0	0,0	13,8
Idræt for vanskeligt stillede børn	-1,2	5,0	0,0	0,0	0,0	3,8
International Sport and Culture Association	0,0	0,8	0,0	0,0	0,0	0,8
Andet	0,0	18,1	2.865,2	6,5	0,0	2.889,8
<b>I alt</b>	<b>-1,2</b>	<b>736,9</b>	<b>2.865,2</b>	<b>6,5</b>	<b>0,0</b>	<b>3.607,4</b>

\* Tallene for Amter og HUR er budgettal for 2006

Tabel 30: Radio- og tv, regnskab år 2006

Formål	Staten					I alt
	Finanslov	Licens**	Kommuner	Amter*	HUR*	
DR	0,0	3.139,0	0,0	0,0	0,0	3.139,0
TV2/Danmark	0,0	0,0	0,0	0,0	0,0	0,0
De regionale TV2-virksomheder	0,0	390,0	0,0	0,0	0,0	390,0
Lokalradio og -tv***	0,0	32,8	0,0	0,0	0,0	32,8
Station Next	0,0	5,0	0,0	0,0	0,0	5,0
Mediesekretariatet	4,9	2,2	0,0	0,0	0,0	7,1
Tilskud til lokal radio- og tv-produktion	0,2	0,0	0,0	0,0	0,0	0,2
Forskning i public service-virksomhed	5,0	0,0	0,0	0,0	0,0	5,0
Det Europæiske Audiovisuelle Observatorium	0,2	0,0	0,0	0,0	0,0	0,2
Etablering af FM-sendemuligheder	1,6	0,0	0,0	0,0	0,0	1,6
<b>I alt</b>	<b>11,9</b>	<b>3.569,0</b>	<b>0,0</b>	<b>0,0</b>	<b>0,0</b>	<b>3.580,9</b>

\* Tallene for Amter og HUR er budgettal for 2006

\*\* Radio- og tv finansieres af licensmidler, der ikke indgår på de årlige finanslove

\*\*\* Kommunerne har efter radio- og fjernsynsloven mulighed for at drive lokal udsendelsesvirksomhed, ligesom kommunerne i et vist omfang yder tilskud til de lokale stationer. Herudover har kommunerne begrænsede udgifter til driften af lokale radio- og fjernsynsnævn. Oplysninger om disse udgifter foreligger ikke samlet.



Tabel 33: Uddannelser og forskning, regnskab år 2006

Mio. kr Formål	Staten					I alt
	Finanslov	Tipsmidler*	Kommuner	Amter*	HUR*	
Kunstakademiets Billedkunstskoler	36,5	0,0	0,0	0,0	0,0	36,5
Kunstakademiets Konservatorskole	26,5	0,0	0,0	0,0	0,0	26,5
Danmarks Biblioteksskole	80,7	0,0	0,0	0,0	0,0	80,7
Forfatterskolen	2,7	0,0	0,0	0,0		2,7
Statens Teaterskole herunder Skolen for Moderne Dans	46,8	0,0	0,0	0,0	0,0	46,8
Skuespillerskolerne i Århus og Odense	11,0	0,0	0,0	3,8	0,0	14,8
Dramatikeruddannelsen	1,2	0,0	0,0	0,0	0,0	1,2
Oddsherred Teaterskole	1,5	0,0	0,0	0,0	0,0	1,5
Den Danske Filmskole	42,9	0,0	0,0	0,0	0,0	42,9
Det Kgl. Danske Musikkonservatorium	66,5	0,0	0,0	0,0	0,0	66,5
Det Jyske Musikkonservatorium	54,3	0,0	0,0	0,0	0,0	54,3
Vestjysk Musikkonservatorium	20,1	0,0	0,0	0,0	0,0	20,1
Det Fynske Musikkonservatorium	21,8	0,0	0,0	0,0	0,0	21,8
Nordjysk Musikkonservatorium	17,2	0,0	0,0	0,0	0,0	17,2
Rytmikskonservatorium	34,8	0,0	0,0	0,0	0,0	34,8
Arkitektskolen i Aarhus	103,9	0,0	0,0	0,0	0,0	103,9
Kunstakademiets Arkitektskole	151,3	0,0	0,0	0,0	0,0	151,3
Danmarks Designskole	72,3	0,0	0,0	0,0	0,0	72,3
Designskolen Kolding	37,3	0,0	0,0	0,0	0,0	37,3
Designpraktik	0,3	0,0	0,0	0,0	0,0	0,3
Glas- og Keramikskolen på Bornholm	8,5	0,0	0,0	0,0	0,0	8,5
Det Fynske Kunstakademi	0,9	0,0	1,4	0,4	0,0	2,7
Det Jyske Kunstakademi	0,9	0,0	2,1	0,0	0,0	3,0
Det Kongelige Teaters Operaakademi	3,6	0,0	0,0	0,0	0,0	3,6
Det Kongelige Teaters Balletskoler	11,1	0,0	0,0	0,0	0,0	11,1
Anlægsprogram, videregående uddannelser	1,1	0,0	0,0	0,0	0,0	1,1
Ikke fordelte uddannelsesmidler	0,1	0,0	0,0	0,0	0,0	0,1
Forskning ved Kulturministeriets institutioner	0,0	10,8	0,0	0,0	0,0	10,8
Forsøg med kulturskoler (Kunstrådet)	2,6	0,0	0,0	0,0	0,0	0,0
Ledige i uddannelse	-0,1	0,0	0,0	0,0	0,0	0,0
<b>I alt</b>	<b>858,4</b>	<b>10,8</b>	<b>3,5</b>	<b>4,2</b>	<b>0,0</b>	<b>876,9</b>

\* Tallene fra Tipsmidler, Amter og HUR er budgettal for 2006

Tabel 37: Internationale formål, regnskab år 2006

Formål	Staten					I alt
	Finanslov	Tipsmidler*	Kommuner	Amter*	HUR*	
International kulturudveksling	14,8	34,6	0,0	0,0	0,0	0,0
Danske Koncert- og Kulturhuse, internationale gæstespil	0,0	0,7	0,0	0,0	0,0	0,7
Dansk Arkitekturcenter	0,0	4,5	0,0	0,0	0,0	4,5
International Sport and Culture Association	0,0	0,8	0,0	0,0	0,0	0,8
<b>I alt</b>	<b>14,8</b>	<b>40,6</b>	<b>0,0</b>	<b>0,0</b>	<b>0,0</b>	<b>55,4</b>

\* Tallene for Tipsmidler, Amter og HUR er budgettal for 2006

Tabel 38: Anlæg, regnskab år 2006

Mio. kr. Formål	Staten					I alt
	Finanslov	Tipsmidler*	Kommuner	Amter*	HUR*	
Teater	14,8	0,0	10,9	0,0	0,0	25,7
Nyt Rigsarkiv på godsbanegården	0,0	0,0	0,0	0,0	0,0	0,0
Det Kongelige Teater, Nyt skuespilhus	218,1	0,0	0,0	0,0	0,0	218,1
Musik	0,0	0,0	11,4	0,0	0,0	11,4
Biblioteker	35,0	0,0	59,7	0,0	0,0	94,7
Museer	23,6	0,0	31,5	0,0	0,0	55,1
Bygningsfredning	0,0	0,0	0,0	0,0	0,0	0,0
Anlægsprogram, skabende og udøvende virksomhed	1,1	0,0	0,0	0,0	0,0	1,1
Anlægsprogram, videregående uddannelser	1,1	0,0	0,0	0,0	0,0	1,1
Lokale- og Anlægsfonden	0,0	77,5	0,0	0,0	0,0	77,5
Idrætsanlæg	0,0	0,0	1.057,6	0,0	0,0	1.057,6
Anlægsreserver m.m.	-0,1	0,0	0,0	0,0	0,0	-0,1
Andet	0,0	0,0	326,0	32,8	0,0	358,8
<b>I alt</b>	<b>293,6</b>	<b>77,5</b>	<b>1.497,1</b>	<b>32,8</b>	<b>0,0</b>	<b>1.901,0</b>

\* Tallene for Tipsmidler, Amter og HUR er budgettal for 2006

Tabel 39: Andre kulturelle formål, regnskab år 2006

Mio. kr. Formål	Staten					I alt
	Finanslov	Tipsmidler*	Kommuner	Amter*	HUR*	
Provinspuljen	0,0	0,5	0,0	0,0	0,0	0,5
International kulturudveksling	14,8	34,6	0,0	0,0	0,0	49,4
Almenkulturelle formål	0,0	61,0	676,9	65,3	0,0	803,2
Handicapforanstaltninger på Kulturministeriets statsinstitutioner	0,0	5,0	0,0	0,0	0,0	5,0
Kultur- og erhvervsamarbejde	-5,0	5,0	0,0	0,0	0,0	0,0
Blade og tidsskrifter	40,5	0,0	0,0	0,0	0,0	40,5
Dagbladsvæsenet	2,1	0,0	0,0	0,0	0,0	0,0
Dagbladslignende publikationer	9,1	0,0	0,0	0,0	0,0	0,0
Sikring af kulturværdier	0,1	0,0	0,0	0,0	0,0	0,1
Ledige i uddannelse	-0,1	0,0	0,0	0,0	0,0	-0,1
<b>I alt</b>	<b>61,5</b>	<b>106,1</b>	<b>676,9</b>	<b>65,3</b>	<b>0,0</b>	<b>909,8</b>

\* Tallene for Tipsmidler, Amter og HUR er budgettal for 2006

Tabel 40: Tipsmidler til almenkulturelle formål - specifikation\*

	Mio. kr.
Kultur for børn	5,1
Kulturpulje til hele landet	21,0
Kulturnet Danmark	6,0
Bedre service og ny teknologi på institutionerne	10,0
Kulturforanstaltninger med bredt sigte	8,8
Amatørkultur	7,2
Festivaler, særudstillinger mv.	2,9
<b>I alt</b>	<b>61,0</b>

\* Dette er budgettal