

KULTURPENGENE 2007 /REGNSKAB

Offentlige udgifter til kultur 2007

Udgivet af:

Kulturministeriet, 2009

Redaktion:

Susanne Sørensen og Niels Gjedde Sommer

Oplag:

Udkommer kun elektronisk

Kulturministeriet

Nybrogade 2

1203 København K

Telefon: 33 92 33 70

E-mail: kum@kum.dk

Hjemmeside: www.kum.dk

ISBN: 978-87-7960-122-2

Kulturpengene 2007 / Regnskab

Kulturpengene 2007 / Regnskab fortæller om de samlede offentlige udgifter, der i 2007 blev brugt til kulturelle formål. Tallene omfatter pengene på finansloven, tipsmidlerne og licensindtægterne. Kulturpengene 2007 / Regnskab er alene tilgængelig på Kulturministeriets hjemmeside, www.kum.dk.

Hvor Kulturpengene 2007 indeholdt budgettallene for de offentlige kulturudgifter, indeholder denne publikation kun tabellerne for regnskabstallene. Derfor henvises der til Kulturpengene 2007, hvis man ønsker beskrivelser af institutionerne, deres formål, væsentlige initiativer for 2007 samt øvrig statistik såsom tidsserier og udvalgte kulturvanestatistikker.

Alle tal i Kulturpengene er nettoudgifter og eksklusiv moms. Der er foretaget fradrag for indtægter og statsrefusion. På enkelte områder er der indtægter, som ville ændre billedet af aktivitetsniveauet en smule, hvis de blev medtaget. I tabellerne kan afrunding til hele tusinder eller til mio. kr. med én decimal medføre, at summen af tallene i en søjle eller række er forskellig fra den opgivne total.

Det er ikke muligt at få en præcis opgørelse over alle de midler, som privatpersoner, private fonde og virksomheder yder til kultursektoren. Opgørelsen i Kulturpengene er derfor ikke udtryk for den samlede økonomi i kultursektoren, men alene en opgørelse over de offentlige udgifter til kultur.

Diagram- og tabeloversigt 2007

Tabel 1:	Offentlige udgifter til kultur, regnskab år 2007	s. 5
Tabel 2:	Procentvis fordeling af offentlige udgifter til kultur, regnskab år 2007	s. 6
Diagram 1:	Procentvis fordeling af samlede offentlige kulturudgifter (finanslov og tipsmidler), regnskab år 2007	s. 7
Diagram 2:	Statens kulturudgifter fordelt på formål (finanslov og tipsmidler), regnskab år 2007	s. 7
Diagram 3:	Statens kulturudgifter i 2007 fordelt på finanslov, tips- og licensmidler	s. 8
Diagram 4:	Statens kulturudgifter fordelt på drift, tilskud og anlæg, regnskab år 2007	s. 8
Tabel 4:	Kunstmråder, regnskab år 2007	s. 9
Tabel 6:	Musik, regnskab år 2007	s. 9
Tabel 9:	Billedkunst, regnskab år 2007	s. 10
Tabel 10:	Litteratur, regnskab år 2007	s. 10
Tabel 11:	Teater og dans, regnskab år 2007	s. 11
Tabel 16:	Film, regnskab år 2007	s. 12
Tabel 19:	Arkitektur, design og kunsthåndværk, regnskab år 2007	s. 12
Tabel 20:	Samlet kulturbevaring, regnskab år 2007	s. 13
Tabel 21:	Biblioteker, regnskab år 2007	s. 13
Tabel 24:	Arkiver, regnskab år 2007	s. 13
Tabel 26:	Zoo, regnskab år 2007	s. 14
Tabel 27:	Museer, regnskab år 2007	s. 14
Tabel 28:	Idræt, regnskab år 2007	s. 15
Tabel 30:	Radio og tv, regnskab år 2007	s. 15
Tabel 35:	Blade og tidsskrifter, regnskab 2007	s. 16
Tabel 36:	Uddannelser og forskning, regnskab år 2007	s. 16
Tabel 39:	Internationale formål, regnskab år 2007	s. 17
Tabel 41:	Anlæg, regnskab år 2007	s. 17
Tabel 42:	Andre kulturelle formål, regnskab år 2007	s. 18
Tabel 43:	Tipsmidler til almenkulturelle formål - specifikation	s. 18
Tabel 44:	Indtægtsregnskab på § 21 Kulturministeriets regnskabsoversigt år 2007	s. 18

Tabel 1: Offentlige udgifter til kultur, regnskab år 2007

Mio. kr. Formål	Staten			Kommuner	I alt
	Finanslov****	Tipsmidler*	I alt		
Musik	601,3	25,6	626,9	562,8	1.189,7
Billedkunst	134,2	2,0	136,2	3,6	139,8
Litteratur	220,4	4,8	225,2	0,0	225,2
Teater	1.103,4	33,5	1.136,9	197,3	1.334,2
Film	354,9	0,0	354,9	18,8	373,7
Arkitektur og design	403,7	3,7	407,4	0,0	407,4
Fælleskunstneriske formål	81,1	12,5	93,6	0,0	93,6
Biblioteker	767,0	11,8	778,8	2.484,7	3.263,5
Arkiver	170,3	1,4	171,7	0,0	171,7
Zoo	37,0	0,0	37,0	0,0	37,0
Museer	949,9	10,2	960,1	460,7	1.420,8
Andre kulturelle formål	70,9	108,5	179,4	729,6	909,0
Anlæg	157,9	78,6	236,5	1.399,2	1.635,7
Fællesformål og reserver**	109,3	13,3	122,6	0,0	122,6
Idræt	11,7	761,4	773,1	2.995,7	3.768,8
Radio og tv, ekskl. licensmidler***	-72,9	0,0	-72,9	0,0	-72,9
Blade og tidsskrifter	321	2,6	323,6	0	323,6
I alt	5.421,2	1.069,9	6.491,1	8.852,2	15.343,3
Heraf:					
Uddannelse	903,3	12,5	915,8	3,6	919,4
Internationale formål	3,6	40,6	44,2	0,0	44,2
Radio og tv, licensmidler***	3.750,0	-	3.750,0		3.750,0
I alt inkl. licensmidler	9.171,2	1.069,9	10.241,1	8.852,2	19.093,3

* Tallene for Tipsmidler (dog med undtagelse af idræt og anlæg) er budgettal for 2007.

** Fællesformål og reserver er i indeværende år ikke øremærket specifikke kulturformål og er ikke beskrevet nærmere.

*** Radio og tv finansieres af licensmidler, der ikke indgår på de årlige finanslove. Endvidere skyldes det indtægten i "Radio og tv, ekskl. licensmidler" at Public-Service-Puljen på 75 mio. kr. ikke foretog nogle bevillinger i 2007.

**** Sumtallet afviger med 2,9 mio. kr. i forhold til statsregnskabet, hvilket skyldes periodeforskydning og afrunding.

Tabel 2: Procentvis fordeling af offentlige udgifter til kultur, regnskab år 2007

Procent (%) Formål	Staten			Kommuner	I alt
	Finanslov	Tipsmidler*	I alt		
Musik	50,5%	2,2%	52,7%	47,3%	100,0%
Billedkunst	96,0%	1,4%	97,5%	2,5%	100,0%
Litteratur	97,9%	2,1%	100,0%	0,0%	100,0%
Teater	82,7%	2,5%	85,2%	14,8%	100,0%
Film	95,0%	0,0%	95,0%	5,0%	100,0%
Arkitektur og design	99,1%	0,9%	100,0%	0,0%	100,0%
Fælleskunstneriske formål	86,6%	13,4%	100,0%	0,0%	100,0%
Biblioteker	23,5%	0,4%	23,9%	76,1%	100,0%
Arkiver	99,2%	0,8%	100,0%	0,0%	100,0%
Museer og zoo	66,9%	0,7%	67,6%	32,4%	100,0%
Andre kulturelle formål	7,8%	11,9%	19,7%	80,3%	100,0%
Anlæg	9,7%	4,8%	14,5%	85,5%	100,0%
Fællesformål og reserver**	89,2%	10,8%	100,0%	0,0%	100,0%
Idræt	0,3%	20,2%	20,5%	79,5%	100,0%
Radio og tv, ekskl. licensmidler***	100,0%	0,0%	100,0%	0,0%	100,0%
I alt	35,3%	7,0%	42,3%	57,7%	100,0%
Heraf:					
Uddannelse	98,3%	1,4%	99,6%	0,4%	100,0%
Internationale formål	8,1%	91,9%	100,0%	0,0%	100,0%
Radio og tv, licensmidler***	100,0%	-	100,0%	-	100,0%
I alt inkl. licensmidler	48,0%	5,6%	53,6%	46,4%	100,0%

* Tallene for Tipsmidler (dog med undtagelse af idræt) er budgettal for 2007.

** Fællesformål og reserver er i indeværende år ikke øremærket specifikke kulturformål og er ikke beskrevet nærmere.

*** Radio og tv finansieres af licensmidler, der ikke indgår på de årlige finanslove. Endvidere skyldes det indtægten i "Radio og tv, ekskl. licensmidler" at Public-Service-Puljen på 75 mio. kr. ikke foretog nogle bevillinger i 2007.

Diagram 1: Procentvis fordeling af samlede offentlige kulturudgifter (finanslov og tipsmidler), regnskab år 2007

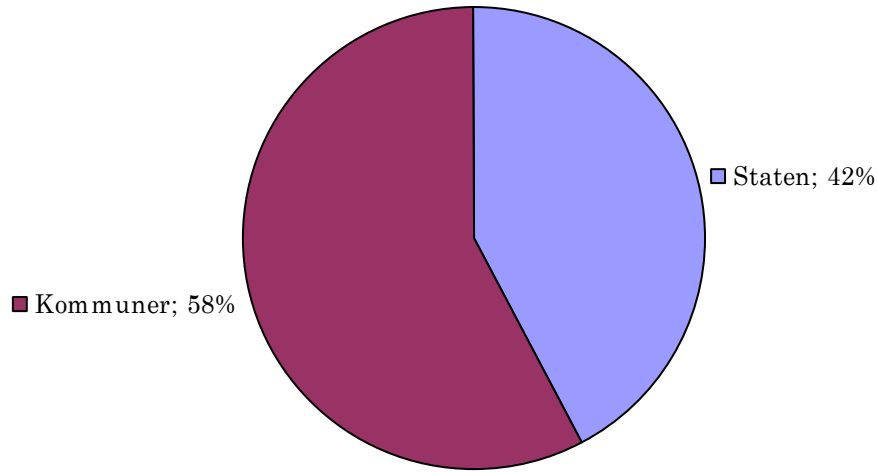


Diagram 2: Statens kulturudgifter fordelt på formål (finanslov og tipsmidler), regnskab år 2007

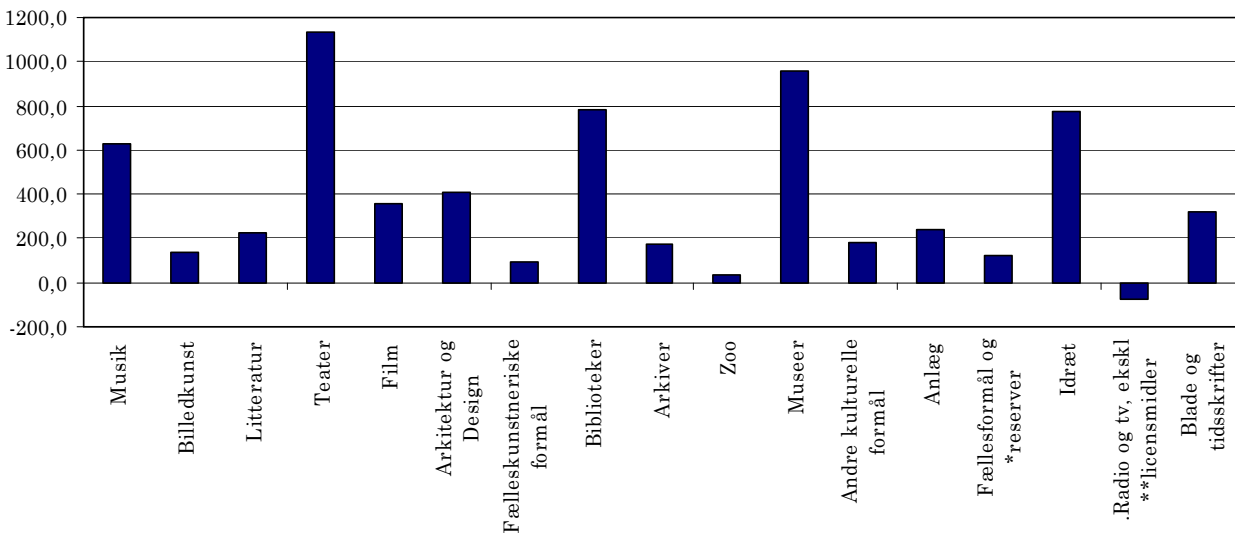


Diagram 3: Statens kulturudgifter i 2007 fordelt på finanslov, tips- og licensmidler

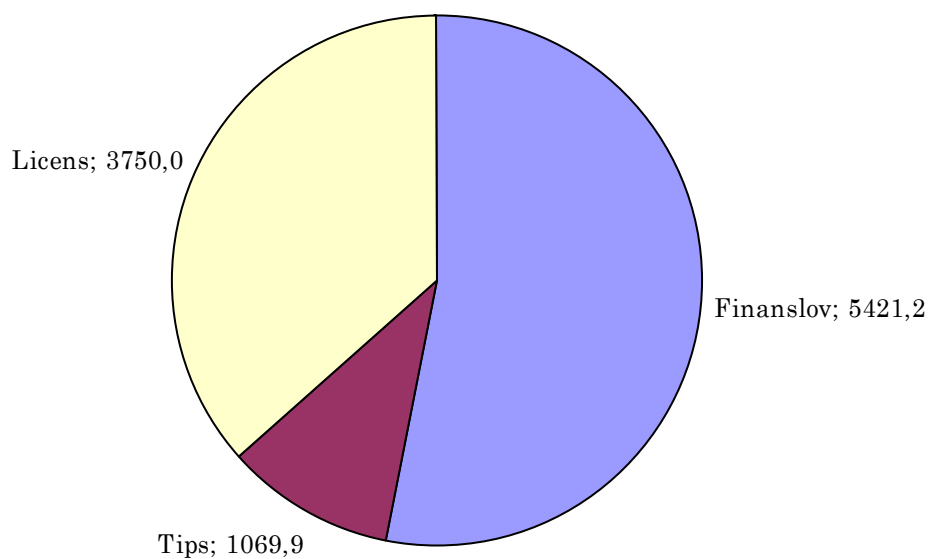
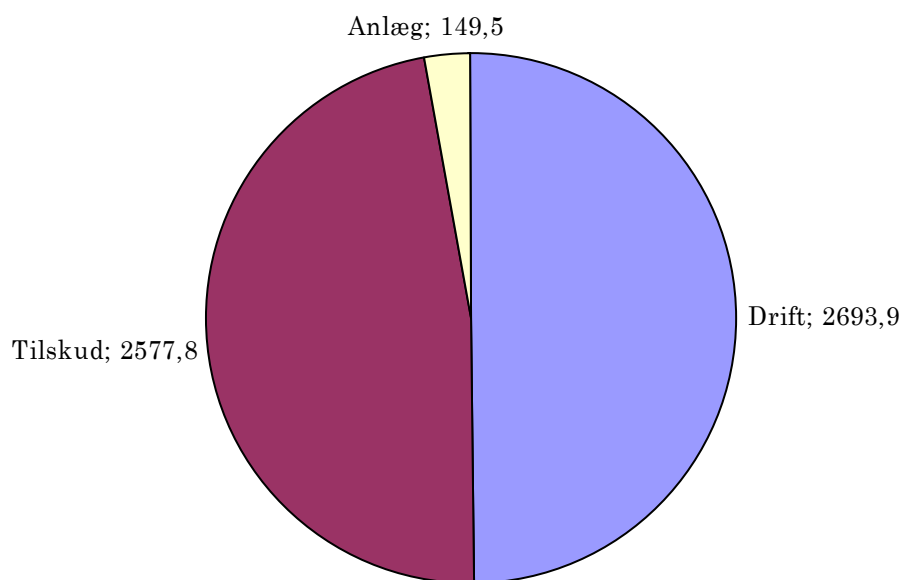


Diagram 4: Statens kulturudgifter fordelt på drift, tilskud og anlæg, regnskab år 2007



Det fordelte beløb afviger fra summen af finanslovskontiene pga. afstemning pga afrunding - se afstemning.

Tabel 4: Kunstområder, regnskab år 2007

Mio. kr. Formål	Staten		Kommuner	I alt
	Finanslov****	Tipsmidler*		
Musik	601,3	25,6	562,8	1.189,7
Billedkunst	134,2	2,0	3,6	139,8
Litteratur	220,4	4,8	0,0	225,2
Teater	1.103,4	33,5	197,3	1.334,2
Film	354,9	0,0	18,8	373,7
Arkitektur og design	403,7	3,7	0,0	407,4
Fælleskunstneriske formål				
Kunststyrelsen (drift)	60,2	0,0	0,0	60,2
Statens Kunstfond**	1,2	0,0	0,0	
Livsvarige ydelser***	1,2	-	0,0	1,2
Øget kunstnerisk aktivitet og talentudvikling	15,3	0,0	0,0	15,3
Forskning ved Kulturministeriets institutioner	0,0	12,5	0,0	12,5
Forsøg med kulturskoler (Kunstrådet)	3,2	0,0	0,0	3,2
I alt	2.899,1	82,1	782,4	3.759,2
Heraf:				
Fælleskunstneriske formål	81,1	12,5	0,0	93,6
Uddannelse	799,0	12,5	3,6	815,1

* Tallene for Tipsmidler er budgettal for 2007.

** Skønsmæssig andel af de samlede midler til fællesudgifter, ydelser til efterladte m.v. (Statens Kunstfond: 90,2).

*** Skønsmæssig andel af de samlede midler til enker efter kunstnere i de øvrige kategorier (livsvarige ydelser: 30,2).

**** Sumtallet afviger med 1,4 mio. kr fra Statsregnskabet, hvilket skyldes periodeforskydning og afrunding.

Tabel 6: Musik, regnskab år 2007

Mio. kr. Formål	Staten		Kommuner*	I alt
	Finanslov	Tipsmidler*		
Kunstrådet**	117,1	0,0	0,0	117,1
Livsvarige ydelser***	3,7	0,0	0,0	3,7
Statens Kunstfond***	13,4	0,0	0,0	13,4
Landsdelsorkestre	130,4	0,0	0,0	130,4
Det Kgl. Danske Musikkonservatorium	68,2	0,0	0,0	68,2
Det Jyske Musikkonservatorium	54,2	0,0	0,0	54,2
Vestjysk Musikkonservatorium	19,6	0,0	0,0	19,6
Det Fynske Musikkonservatorium	22,8	0,0	0,0	22,8
Nordjysk Musikkonservatorium	18,1	0,0	0,0	18,1
Rytmask Musikkonservatorium	33,7	0,0	0,0	33,7
Musikskoler	64,7	0,0	0,0	64,7
Rytmiske spillesteder	30,7	0,0	0,0	30,7
Regionale kulturaftaler	18,8	0,0	0,0	18,8
Musikpolitiske initiativer	5,9	5,1	0,0	11,0
Andet	0,0	20,5	562,8	583,3
I alt	601,3	25,6	562,8	1.189,7

* Tallene for Tipsmidler er budgettal for 2007. Endvidere kan de kommunale udgifter ikke specificeres.

** Inkl. halvdelen af bevillingen til musikdramatik.

*** Skønsmæssig andel af de samlede midler (Statens Kunstfond: 90,2 mio. kr., livsvarige ydelser: 30,2 mio. kr.).

Tabel 9: Billedkunst, regnskab år 2007

Mio. kr. Formål	Staten		Kommuner	I alt
	Finanslov	Tipsmidler*		
Kunstrådet	33,0	0,0	0,0	33,0
Statens Kunstfond**	30,7	0,0	0,0	30,7
Livsvarige ydelser**	9,8	0,0	0,0	9,8
Det Kongelige Akademi for de Skønne Kunster	2,4	0,0	0,0	2,4
Charlottenborg Udstillingsbygning	9,5	0,0	0,0	9,5
Statens Værksteder for Kunst og Håndværk	7,2	0,0	0,0	7,2
Kunstakademiets Billedkunstskoler	39,4	0,0	0,0	39,4
Det Jyske Kunstakademi	0,9	0,0	2,1	3,0
Det Fynske Kunstakademi	1,3	0,0	1,4	2,7
Andet***	0,0	2,0	0,0	2,0
I alt	134,2	2,0	3,6	139,8

* Tallene for Tipsmidler er budgettal for 2007.

** Skønsmæssig andel af de samlede midler (Statens Kunstfond: 90,2 mio. kr., livsvarige ydelser: 30,2 mio. kr.).

Tabel 10: Litteratur, regnskab år 2007

Mio. kr. Formål	Staten		Kommuner	I alt
	Finanslov	Tipsmidler*		
Kunstrådet	30,5	0,0	0,0	30,5
Biblioteksafgift	153,9	0,0	0,0	153,9
Livsvarige ydelser**	9,4	0,0	0,0	9,4
Statens Kunstfond**	16,7	0,0	0,0	16,7
Forfatterskolen	2,8	0,0	0,0	2,8
Det Danske Sprog- og litteraturselskab	7,1	1,0	0,0	8,1
Læselystkampagnen	0,0	3,0	0,0	3,0
Andet	0,0	0,8	0,0	0,8
I alt	220,4	4,8	0,0	225,2

* Tallene for Tipsmidler er budgettal for 2007.

** Skønsmæssig andel af de samlede midler (Statens Kunstfond: 90,2 mio. kr., livsvarige ydelser: 30,2 mio. kr.).

Tabel 11: Teater og dans, regnskab år 2007

Mio.kr. Formål	Staten		Kommuner**	I alt
	Finanslov	Tipsmidler*		
Kunstrådet****	77,2	15,8	0,0	93,0
Livsvarige ydelser****	1,9	0,0	0,0	1,9
Statens Kunstfond****	7,9	0,0	0,0	7,9
Det Kongelige Teater og Kapel	426,3	0,0	0,0	426,3
heraf:		0,0	0,0	
Operaakademiet	3,8	0,0	0,0	3,8
Balletskolerne	11,9	0,0	0,0	11,9
Landsdelsscenerne	156,0	0,0	0,0	156,0
Det Storkøbenhavnske Teaterfællesskab	108,1	0,0	0,0	108,1
Den Jyske Opera og folketeatret.dk	56,2	3,8	0,0	60,0
Peter Schaufuss Balletten	5,8	0,0	0,0	5,8
Egnsteatre	48,1	0,0	0,0	48,1
Små storbyteatre	16,3	0,0	0,0	16,3
Udvalget for Børneteater og Opsøgende Teater	1,8	0,0	0,0	1,8
Dansens Hus	2,1	0,0	0,0	2,1
Centrale publikumsorganisationer	0,5	0,0	0,0	0,5
Teaterrefusionsordningen	12,2	0,0	0,0	12,2
Formidling af teaterforestillinger	37,1	0,0	0,0	37,1
Teaterabonnementsordningen	29,2	0,0	0,0	29,2
Danske Koncert- og Kulturhuse, internationale gæstespil	0,0	0,7	0,0	0,7
Statens Teaterskole herunder Skolen for Moderne Dans	45,2	0,0	0,0	45,2
Skuespillerskolerne i Århus og Odense	15,0	0,0	0,0	15,0
Dramatikeruddannelsen	1,3	0,0	0,0	1,3
Odsherred Teaterskole	2,8	0,0	0,0	2,8
Regionale kulturaftaler	52,4	0,0	0,0	52,4
Andet*****	0,0	13,2	197,3	210,5
I alt	1.103,4	33,5	197,3	1.334,2

* Tallene for Tipsmidler er budgettal for 2007.

** De kommunale udgifter kan ikke specificeres.

*** Inkl. halvdelen af bevillingen til musikdramatik.

**** Skønsmæssig andel af de samlede midler (Statens Kunstfond: 90,2 mio. kr., livsvarige ydelser: 30,2 mio. kr.).

*****Inkluderer midler, der er overført fra det nedlagte RBOT til Kunstrådets Scenekunstudvalg.

Tabel 16: Film, regnskab år 2007

Mio. kr. Formål	Staten		Kommuner	I alt
	Finanslov	Tipsmidler*		
Det Danske Filminstitut	308,9	0,0	0,0	308,9
Heraf:				
tilskud til spillefilm	135,3	0,0	0,0	135,3
tilskud til kort- og dokumentarfilm	34,3	0,0	0,0	34,3
tilskud vedrørende talentudvikling	6,4	0,0	0,0	6,4
tilskud til andre formål	33,4	0,0	0,0	0,0
Medierådet for Børn og Unge	1,9	0,0	0,0	1,9
Den Danske Filmskole	44,1	0,0	0,0	44,1
Biografer	0,0	0,0	18,8	18,8
Statens Kunstfond**	-	0,0	0,0	0,0
Livsvarige ydelser**	-	0,0	0,0	0,0
I alt	354,9	0,0	18,8	373,7

* Tallene for Tipsmidler er budgettal for 2007.

** Livsvarige ydelser og midler fra Statens Kunstfond til "Teater og film" er medregnet under teater (Se afsnittet Scenekunst).

Tabel 19: Arkitektur, design og kunsthåndværk, regnskab år 2007

Mio. kr. Formål	Staten		Kommuner	I alt
	Finanslov	Tipsmidler*		
Statens Kunstfond**	20,2	0,0	0,0	20,2
Livsvarige ydelser**	4,2	0,0	0,0	4,2
Dansk Arkitekturcenter	0,0	3,7	0,0	3,7
Informationscenter for dansk kunsthåndværk	2,0	0,0	0,0	2,0
Informationscenter for dansk kunsthåndværk - drift	7,3	0,0	0,0	7,3
Kunstakademiets Arkitektskole	150,2	0,0	0,0	150,2
Arkitektskolen Aarhus	96,3	0,0	0,0	96,3
Glas- og Keramikskolen på Bornholm	8,8	0,0	0,0	8,8
Danmarks Designskole	71,7	0,0	0,0	71,7
Designskolen Kolding	39,0	0,0	0,0	39,0
Designpolitiske initiativer	4,0	0,0	0,0	4,0
Designpraktik	0,0	0,0	0,0	0,0
I alt	403,7	3,7	0,0	407,4

* Tallene for Tipsmidler er budgettal for 2007.

** Skønmæssig andel af de samlede midler (Statens Kunstfond: 90,2 mio. kr. , livsvarige ydelser: 30,2 mio. kr.).

Tabel 20: Samlet kulturbevaring, regnskab år 2007

Mio. kr. Formål	Staten		Kommuner	I alt
	Finanslov	Tipsmidler*		
Biblioteker	767,0	11,8	2.484,7	3.263,5
Arkiver	170,3	1,4	0,0	171,7
Museer og zoo	949,9	10,2	460,7	1.420,8
I alt	1.887,2	23,4	2.945,4	4.856,0

* Tallene for Tipsmidler er budgettal for 2007.

Tabel 21: Biblioteker, regnskab år 2007

Mio. kr. Formål	Staten		Kommuner	I alt
	Finanslov	Tipsmidler*		
Folkebiblioteksformål m.v.	92,0	0,0	2.484,7	2.576,7
Det Kongelige Bibliotek og Universitetsbibliotek	299,1	0,0	0,0	299,1
Danmarks Blindebibliotek	41,9	0,0	0,0	41,9
Statsbiblioteket	161,1	0,0	0,0	161,1
Biblioteksstyrelsen m.v.	34,3	0,0	0,0	34,3
Danmarks Elektroniske Forskningsbibliotek	7,1	0,0	0,0	7,1
Det Kgl. Danske Kunstakademis Bibliotek	14,0	0,0	0,0	14,0
Bibliotek.dk	9,8	0,0	0,0	9,8
Danmarks Biblioteksskole	77,2	0,0	0,0	77,2
Udarbejdelse af nationalbibliografi	19,1	0,0	0,0	19,1
Tilskud til forskningsbiblioteksformål m.v.	11,4	0,0	0,0	11,4
Andet*	0,0	11,8	0,0	11,8
I alt	767,0	11,8	2.484,7	3.263,5

* Tallene for Tipsmidler er budgettal for 2007.

Tabel 24: Arkiver, regnskab år 2007

Mio. kr. Formål	Staten		Kommuner	I alt
	Finanslov	Tipsmidler*		
Statens Arkiver	156,2	0,0	0,0	156,2
Dansk Folkemindesamling	6,5	0,0	0,0	6,5
Dansk Sprognævn	7,6	0,0	0,0	7,6
Andet*	0,0	1,4	0,0	1,4
I alt	170,3	1,4	0,0	171,7

* Tallene for Tipsmidler er budgettal for 2007.

Tabel 26: Zoo, regnskab år 2007

Mio. kr.	Staten			
Formål	Finanslov	Tipsmidler*	Kommuner**	I alt
Tilskud til Zoologiske anlæg	37,0	0,0	0,0	37,0
I alt	37,0	0,0	0,0	37,0

Tabel 27: Museer, regnskab år 2007

Mio.kr.	Staten			
Formål	Finanslov*****	Tipsmidler*	Kommuner**	I alt
Kunstmuseer				
Ikke-statslige museer***	96,9	0,0	0,0	96,9
Statens Museum for Kunst	86,6	0,0	0,0	86,6
Ordrupgaardssamlingen	11,8	0,0	0,0	11,8
Den Hirschsprungske Samling	6,2	0,0	0,0	6,2
Kunstmuseer i alt	201,5	0,0	0,0	201,5
Kulturhistoriske museer		0,0	0,0	
Ikke-statslige museer***	87,2	0,0	0,0	87,2
Nationalmuseet	195,9	1,5	0,0	197,4
Statens Forsvarshistoriske Museum (Tøjhusmuseet)	22,8	0,0	0,0	22,8
Dansk Landbrugsmuseum	11,6	0,0	0,0	11,6
Jagt- og Skovbrugsmuseet	8,2	0,0	0,0	8,2
Kulturhistoriske museer i alt	325,7	0,0	0,0	325,7
Naturhistoriske museer		0,0	0,0	
Ikke-statslige museer***	0,0	0,0	0,0	0,0
Arkæologiske undersøgelser m.v.		0,0	0,0	
Arkæologiske undersøgelser	13,4	0,0	0,0	13,4
Danfægødtgørelse	0,7	0,0	0,0	0,7
Tværgående		0,0	0,0	
Tilskud til museer med almindelig tilskudsordning	101,1	0,0	0,0	101,1
Tilskud til museer med særlige tilskudsordninger m.v. - ikke udmøntet pulje.***	0,8	0,0	0,0	0,8
Fredede og bevaringsværdige bygninger	57,7	0,0	0,0	57,7
Kulturarvsstyrelsen	70,1	0,0	0,0	70,1
Initiativer til styrkelse af adgangen til kulturarven	16,9	0,0	0,0	16,9
Tilskud til konserveringscentre	11,8	0,0	0,0	11,8
Kunstakademiets Konservatorskole	27,1	0,0	0,0	27,1
Regionale kulturaftaler	67,8	0,0	0,0	67,8
Andet****	55,4	8,7	460,7	524,8
I alt	949,9	10,2	460,7	1.420,8

* Tallene for Tipsmidler er budgettal for 2007.

** De kommunale udgifter kan ikke specificeres.

*** Tilskuddene gives under 21.33.33 Tilskud til museer med særlige tilskudsordninger m.v. Derudover modtager en række museer også tilskud fra 21.33.31 Tilskud fra museer med almindelig tilskudsordning samt 21.11.32 Regionale kulturaftaler.

**** Fratrukket uspecificeret statsrefusion til museer.

***** Sumtallet afviger med 0,7 mio. i forhold til statsregnskabet, hvilket skyldes periodeforskydning.

Tabel 28: Idræt, regnskab år 2007

Mio. kr. Formål	Staten		Kommuner	I alt
	Finanslov	Tipsmidler*		
Danmarks Idræts-Forbund**	0,0	267,8	0,0	267,8
Danske Gymnastik- og Idrætsforeninger**	0,0	246,3	0,0	246,3
Dansk Firmaidrætsforbund**	0,0	36,7	0,0	36,7
Team Danmark**	0,0	78,4	0,0	78,4
Hestevæddeløbssportens Finansieringsfond**	0,0	84,7	0,0	84,7
Idrætsforskning, Anti Doping Danmark, Idrættens Analyseinstitut m.v.	0,0	15,9	0,0	15,9
Idræt for vanskeligt stillede børn	6,3	5,2	0,0	11,5
Tilskud til handicapidrætskonsulenter	5,4	0,0	0,0	5,4
International Sport and Culture Association	0,0	0,8	0,0	0,8
Andet	0,0	25,6	2.995,7	3.021,3
I alt	11,7	761,4	2.995,7	3.768,8

* Tallene for Tipsmidler er budgettal for 2007 (dog med undtagelse af tallene fra 7.18.14).

** Disse tal stammer fra 7.18.14 Kulturministeriets fond til idrætsorganisationer m.v. og er regnskabstal for 2007.

Tabel 30: Radio og tv, regnskab år 2007

Mio kr. Formål	Staten		Kommuner	I alt
	Finanslov	Licens*		
DR	0,0	3.268,1	0,0	3.268,1
TV2/Danmark	0,0	0,0	0,0	0,0
De regionale TV2-virksomheder	0,0	408,5	0,0	408,5
Lokal radio og tv**	0,0	50,8	0,0	50,8
Station Next	0,0	5,6	0,0	5,6
Public Service-Puljen***	-72,4	0,0	0,0	-72,4
Mediesekretariatet	1,7	5,2	0,0	6,9
Mediestatistikprojekt	0,0	0,8	0,0	0,8
Udredning af fremtidig mediestøtte	0,0	1,0	0,0	1,0
Analogt stop, information m.v.	0,0	10,0	0,0	10,0
Tilskud til lokal radio- og tv-produktion	-4,9	0,0	0,0	-4,9
Det Europæiske Audiovisuelle Observatorium	0,2	0,0	0,0	0,2
Etablering af FM-sendemuligheder	2,5	0,0	0,0	2,5
I alt	-72,9	3.750,0	0,0	3.677,1

* Radio- og tv finansieres af licensmidler, der ikke indgår på de årlige finanslove.

**Kommunerne har efter radio- og fjernsynsloven mulighed for at drive lokal udsendelsesvirksomhed, ligesom kommunerne i et vist omfang yder tilskud til de lokale stationer. Herudover har kommunerne begrænsede udgifter til driften af lokale radio- og fjernsynsnævn. Oplysninger om disse udgifter foreligger ikke samlet.

*** Indtægten skyldes, at puljen blev oprettet i 2007 for licensmidler, men at der ikke blev foretaget nogle bevillinger i 2007. Selve puljen er på 75 mio. kr.. Differencen på 2,6 mio. kr. skyldes driftudgifter.

Tabel 35: Blade og tidsskrifter, regnskab år 2007

Mio. kr. Formål	Staten		Kommuner	I alt
	Finanslov	Tipsmidler*		
Blade og tidsskrifter	40,2	0,0	0,0	40,2
Dagbladsnævnet	5,5	0,0	0,0	5,5
Dagblade	266,6	0,0	0,0	266,6
Dagbladslignende publikationer	8,7	0,0	0,0	8,7
Alment kulturelle tidsskrifter	0,0	2,6	0,0	2,6
I alt	321,0	2,6	0,0	323,6

* Tallene for Tipsmidler er budgettal for 2007.

Tabel 36: Uddannelser og forskning, regnskab år 2007

Mio. kr. Formål	Staten		Kommuner	I alt
	Finanslov	Tipsmidler*		
Kunstakademiets Billedkunstskoler	39,4	0,0	0,0	39,4
Kunstakademiets Konservatorskole	27,1	0,0	0,0	27,1
Danmarks Biblioteksskole	77,2	0,0	0,0	77,2
Forfatterskolen	2,8	0,0	0,0	2,8
Statens Teaterskole herunder Skolen for Moderne Dans	45,2	0,0	0,0	45,2
Skuespillerskolerne i Århus og Odense	15,0	0,0	0,0	15,0
Dramatikeruddannelsen	1,3	0,0	0,0	1,3
Odsherred Teaterskole	2,8	0,0	0,0	2,8
Den Danske Filmskole	44,1	0,0	0,0	44,1
Det Kgl. Danske Musikkonservatorium	68,2	0,0	0,0	68,2
Det Jyske Musikkonservatorium	54,2	0,0	0,0	54,2
Vestjysk Musikkonservatorium	19,6	0,0	0,0	19,6
Det Fynske Musikkonservatorium	22,8	0,0	0,0	22,8
Nordjysk Musikkonservatorium	18,1	0,0	0,0	18,1
Rytmisk Musikkonservatorium	33,7	0,0	0,0	33,7
Arkitektskolen Aarhus	96,3	0,0	0,0	96,3
Kunstakademiets Arkitektskole	150,2	0,0	0,0	150,2
Danmarks Designskole	71,7	0,0	0,0	71,7
Designskolen Kolding	39,0	0,0	0,0	39,0
Designpraktik	0,0	0,0	0,0	0,0
Glas- og Keramikskolen på Bornholm	8,8	0,0	0,0	8,8
Det Fynske Kunstakademi	1,3	0,0	1,4	2,7
Det Jyske Kunstakademi	0,9	0,0	2,1	3,0
Det Kongelige Teaters Operaakademi	3,8	0,0	0,0	3,8
Det Kongelige Teaters Balletskoler	11,9	0,0	0,0	11,9
Anlægsprogram, videregående uddannelser	45,3	0,0	0,0	45,3
Ikke fordelte uddannelsesmidler	0,0	0,0	0,0	0,0
Forskning ved Kulturministeriets institutioner	0,0	12,5	0,0	12,5
Forsøg med kulturskoler (Kunstrådet)	2,6	0,0	0,0	0,0
Ledige i uddannelse	-0,3	0,0	0,0	0,0
I alt	903,3	12,5	3,6	919,4

* Tallene fra Tipsmidler er budgettal for 2007.

Tabel 39: Internationale formål, regnskab år 2007

Mio. kr. Formål	Staten		Kommuner	I alt
	Finanslov	Tipsmidler*		
International kulturudveksling	3,6	35,4	0,0	0,0
Danske Koncert- og Kulturhuse, internationale gæstespil	0,0	0,7	0,0	0,7
Dansk Arkitekturcenter	0,0	3,7	0,0	3,7
International Sport and Culture Association	0,0	0,8	0,0	0,8
I alt	3,6	40,6	0,0	44,2

* Tallene for Tipsmidler er budgettal for 2007.

Tabel 41: Anlæg, regnskab år 2007

Mio. kr. Formål	Staten		Kommuner	I alt
	Finanslov	Tipsmidler*		
Teater	0,0	0,0	59,7	59,7
Det Kongelige Teater, nyt skuespilhus	100,0	0,0	0,0	100,0
Musik	0,0	0,0	31,5	31,5
Biblioteker	0,0	0,0	456,0	456,0
Museer	16,2	0,0	4,4	20,6
Biografer	0,0	0,0	24,5	24,5
Anlægsprogram, skabende og udøvende virksomhed	-3,3	0,0	0,0	-3,3
Anlægsprogram, videregående uddannelser	45,3	0,0	0,0	45,3
Charlottenborg, nationalajendom	0,2	0,0	0,0	0,2
Den Hirschsprungske Samling, nationalejendom	-9,4	0,0	0,0	-9,4
Ordrupgård, nationalejendom	0,5	0,0	0,0	0,5
Anlægstilskud på teaterområdet	4,2	0,0	0,0	4,2
Anlægstilskud på museumsområdet	4,2	0,0	0,0	4,2
Lokale- og Anlægsfonden	0,0	78,6	0,0	78,6
Idrætsanlæg	0,0	0,0	815,8	815,8
Andet	0,0	0,0	7,2	7,2
I alt	157,9	78,6	1.399,2	1.635,7

* Tallet for "Lokale- og anlægsskud" stammer fra 7.18.14 Kulturministeriets fond til idærtsorganisationer m.v. og er regnskabstal for 2007.

Tabel 42: Andre kulturelle formål, regnskab år 2007

Mio. kr. Formål	Staten		Kommuner	I alt
	Finanslov	Tipsmidler*		
Priser	0,0	0,7	0,0	0,7
International kulturudveksling	3,6	35,4	0,0	39,0
Almenkulturelle formål	0,0	75,7	729,6	805,3
Handicapforanstaltninger på Kulturministeriets statsinstitutioner	0,0	5,0	0,0	5,0
Overgangsordning for faste amtslige tilskud inden for lov	72,5	0,0	0,0	72,5
Kultur- og erhvervssamarbejde**	-4,9	5,0	0,0	0,1
Ledige i uddannelse	-0,3	0,0	0,0	-0,3
I alt	70,9	121,8	729,6	922,3

* Tallene for Tipsmidler er budgettal for 2007.

** Af tipsbevillingen overføres 3 pct. svarende til 0,2 mio. kr. til Kulturministeriets departement til administration.

Tabel 43: Tipsmidler til almenkulturelle formål – specifikation (Budgettal)

	Mio. kr.
Kultur for børn	5,3
Kulturpulje til hele landet	21,0
Kulturnet Danmark	6,0
Bedre service og ny teknologi på institutionerne	11,0
Kulturforanstaltninger med bredt sigte	8,1
Amatørkultur	7,4
Festivaler, særudstillinger m.v.	3,7
Kulturpolitisk udvikling og information	7,0
Rådighedspulje	3,0
Administration	3,3
I alt	75,7

Tabel 44: Indtægtsregnskab på §21 Kulturministeriets regnskabsoversigt år 2007, mio. kr.

Formål	Finanslov
Salg af jordbaserede analoge FM-sendemuligheder	-77,0
Udbytte m.v.	-58,4
I alt	-135,4