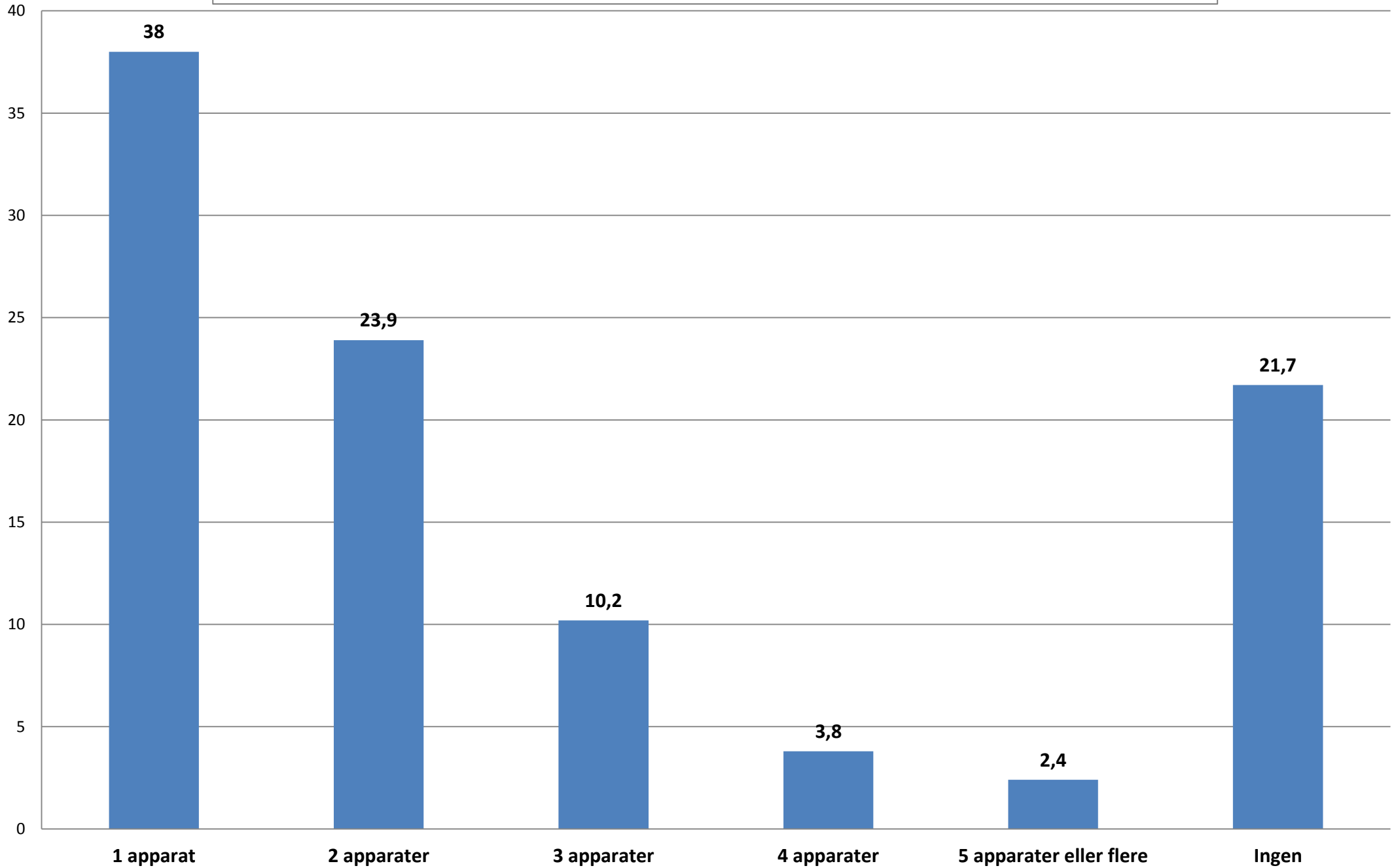


RADIO

BILAG: GRAFER OG TABELLER



Antal (brugbare) radiomodtagere i de danske husstande - fordeling af husstandene i %



Kilde: Gallup/Radio-Meter - Annual survey, Husstandsbase uge 33 til 50, 2013
Data bearbejdet af Kulturstyrelsen

Univers: Den danske befolkning i alderen 12 år og derover

Tabel til figur 1: Antal (brugbare) radio apparater i de danske husstande i 2013
Fordeling af husstandene i %

	Total Svarfordeling i %
1 apparat	38,0
2 apparater	23,9
3 apparater	10,2
4 apparater	3,8
5 apparater eller flere	2,4
Ingen	21,7

Kilde: Gallup Radio-Meter Annual Survey - Husstandsbase uge 33 til 50 2013

Stikprøvestørrelse: 4.021

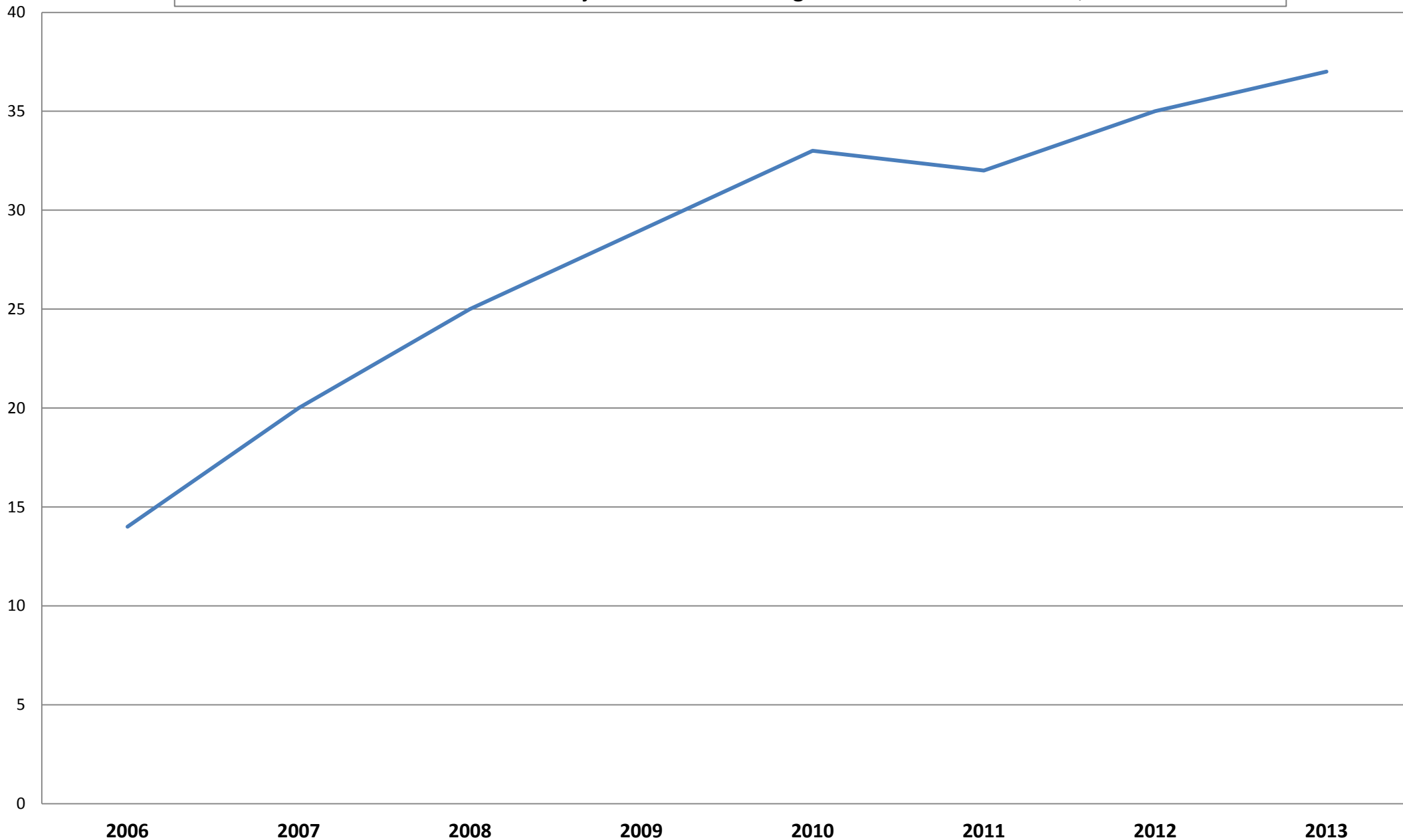
Data bearbejdet af Kulturstyrelsen

Univers: Den danske befolkning i alderen 12 år og derover

Ved enhver brug af data skal originalkilden samt Kulturstyrelsen, Rapportering om mediernes udvikling 2014 oplyses

Videresalg af data ikke tilladt

Familiernes besiddelse af elektronik i hjemmet efter forbrugsart: DAB radio 2006-2013, % af husstandene



Kilde: Danmarks Statistik/www.statistikbanken.dk/VARFORBR
Tabel VARFORBR: Familiernes besiddelse af elektronik i hjemmet efter forbrugsart
Data bearbejdet af Kulturstyrelsen

Univers: Danske husstande

**Tabel til figur 2: Familiernes besiddelse af elektronik i hjemmet efter forbrugsart: DAB radio 2006 2013
% af husstandene**

	2006	2007	2008	2009	2010	2011	2012	2013
DAB radio	14	20	25	29	33	32	35	37

Kilde: Danmarks Statistik/www.statistikbanken.dk/VARFORBR

Tabel VARFORBR: Familiernes besiddelse af elektronik i hjemmet efter forbrugsart

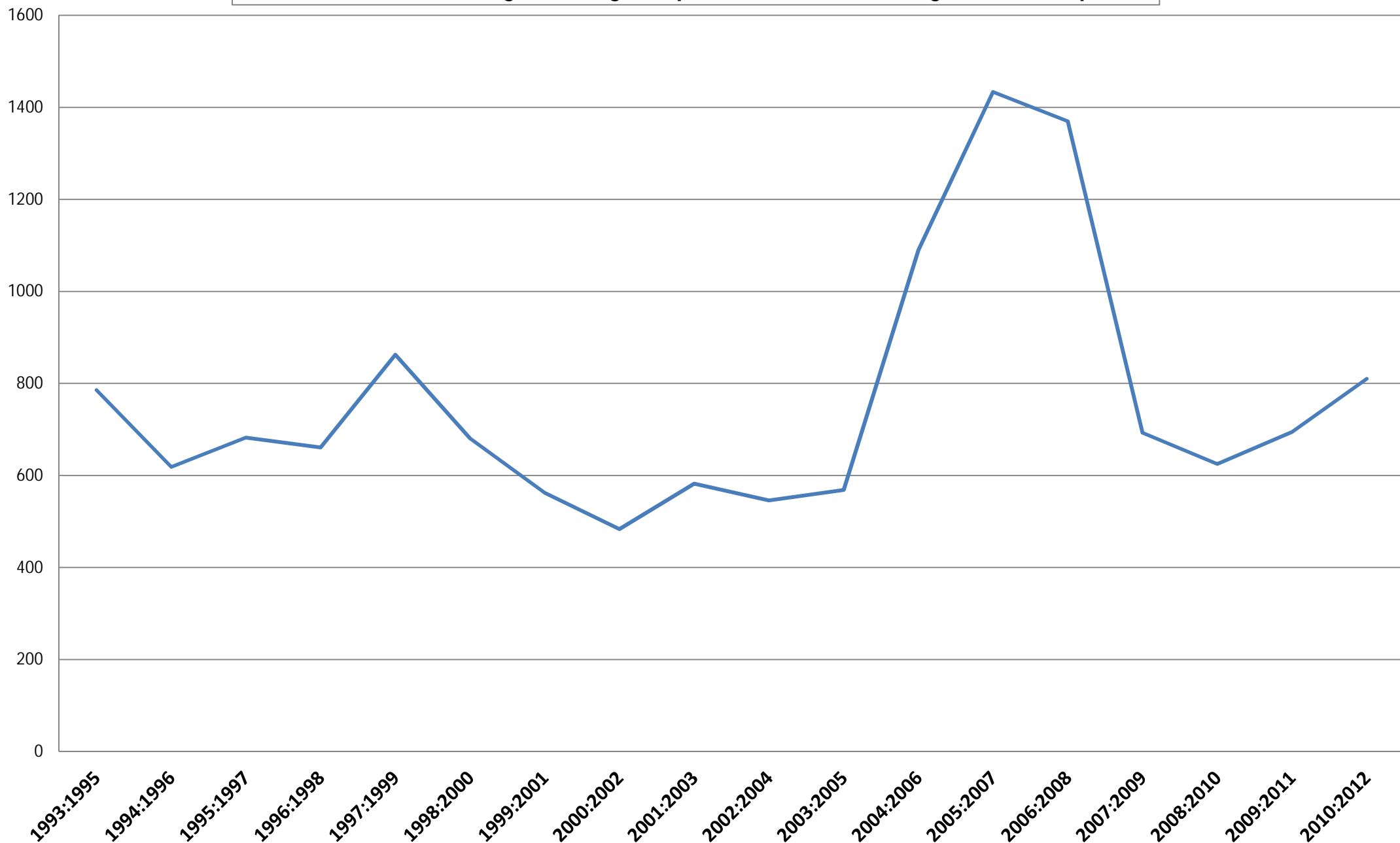
Data bearbejdet af Kulturstyrelsen

Univers: Danske husstande

Ved enhver brug af data skal originalkilden samt Kulturstyrelsen, Rapportering om mediernes udvikling 2014 oplyses

Videresalg af data ikke tilladt

Danske husstandes årlige forbrug i kr. på "Radio, musikanlæg o.l." (Faste priser)



Kilde: Danmarks Statistik/www.statistikbanken.dk/FU5

Tabel FU5: Husstandenes årlige forbrug efter forbrugsart, husstandsgrupper og prisenhed

Data bearbejdet af Kulturstyrelsen

**Tabel bag figur 2: Danske husstandes årlige forbrug i kroner på "Radio, musikanlæg o.l."
Faste priser**

1993:1995 2001:2003	1993:1995	1994:1996	1995:1997	1996:1998	1997:1999	1998:2000	1999:2001	2000:2002	2001:2003
Radio, musikanlæg o.l.	785,4	618,5	682,1	660,9	862,6	680,5	562,1	483,4	582,3

2002:2004 2010:2012	2002:2004	2003:2005	2004:2006	2005:2007	2006:2008	2007:2009	2008:2010	2009:2011	2010:2012
Radio, musikanlæg o.l.	545,8	568,4	1.090,0	1.433,5	1.369,7	692,9	624,8	694,7	810,0

Kilde: Danmarks Statistik, tabel FU5: Husstandenes årlige forbrug efter forbrugsart, husstandsgrupper og prisenhed

<http://www.statistikbanken.dk/statbank5a/default.asp?w=1603>

<http://www.dst.dk/da/Statistik/dokumentation/kvalitetsdeklarationer/forbrugsundersoegelsen.aspx>

Data bearbejdet af Kulturstyrelsen

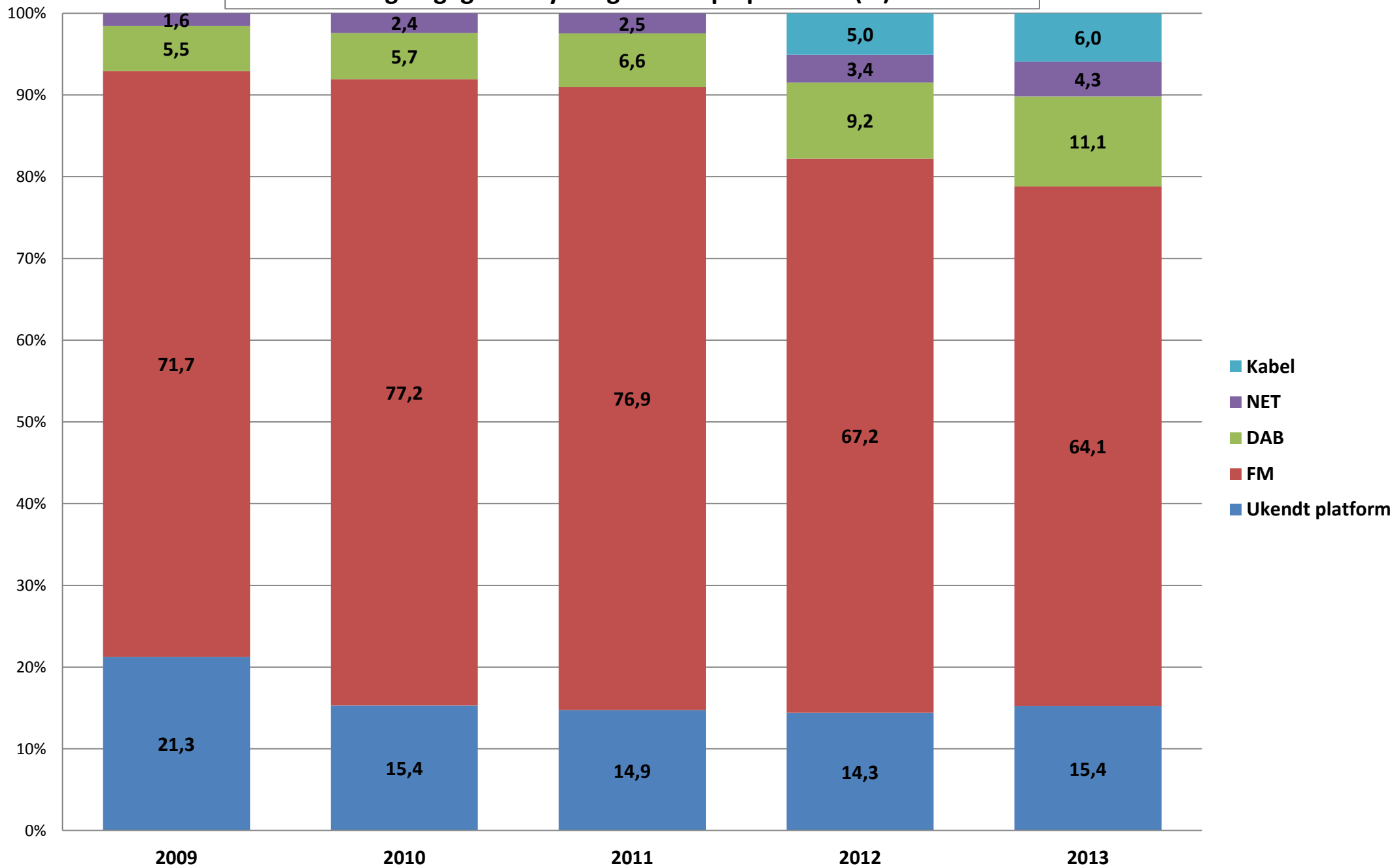
Univers: Danske husstande

Data indsamles over 3 år og omregnes til det midterste. Fx indeholder 1993:1995 tal for året 1994. Forbruget er inkl. moms mv. Der er foretaget usikkerhedsberegninger for Forbrugsundersøgelsen fra 2010. For mere information se: www.dst.dk/forbrug Ved brug af årene 1981 og 1987 henvises til vores varedeklaration om databrud og metode.

Ved enhver brug af data skal originalkilden samt Kulturstyrelsen, Rapportering om mediernes udvikling 2014 oplyses

Videresalg af data ikke tilladt

Gennemsnitlig daglig radiolytning fordelt på platform (%) - 2009-2013



Kilde: Gallup/Radio-Meter
Data bearbejdet af Kulturstyrelsen

Univers: Den danske befolkning i alderen 12 år og derover

**Tabel til figur 3: Gennemsnitlig daglig radiolytning fordelt på platform (%)
2009 2013**

	2009	2010	2011	2012	2013
Ukendt platform	21,3	15,4	14,9	14,3	15,4
FM	71,7	77,2	76,9	67,2	64,1
DAB	5,5	5,7	6,6	9,2	11,1
NET	1,6	2,4	2,5	3,4	4,3
Kabel				5,0	6,0
I alt	100,0	100,8	100,8	99,2	100,9

Kilde: Gallup/Radio-Meter

Data bearbejdet af Kulturstyrelsen

Univers: Den danske befolkning i alderen 12 år og derover

Ved enhver brug af data skal originalkilden samt Kulturstyrelsen, Rapportering om mediernes udvikling 2014 oplyses

Videresalg af data ikke tilladt